

Бухгалтерский баланс

на 31 декабря 2023 г.

Организация: Публичное акционерное общество "Завод "Ладога" по ОКПО

Идентификационный номер налогоплательщика

Вид экономической деятельности: Производство инструментов и приборов для измерения, тестирования и навигации

Организационно-правовая форма / форма собственности: Публичное акционерное общество / Иная смешанная Российская собственность

Единица измерения: в тыс. рублей

Местонахождение (адрес)

187341, Ленинградская обл., Кировский район, г. Кировск, ул. Северная, дом № 1

Форма по ОКУД

Дата (число, месяц, год)

Коды		
0710001		
31	12	2023
07513056		
ИНН 4706002374		
по ОКВЭД 2 26.51		
12247	49	
по ОКОПФ / ОКФС		
по ОКЕИ 384		

Бухгалтерская отчетность подлежит обязательному аудиту ДА НЕТ

Наименование аудиторской организации/фамилия, имя, отчество (при наличии) индивидуального аудитора
ООО "ИнформАудит"

Идентификационный номер налогоплательщика аудиторской организации/индивидуального аудитора:
Основной государственный регистрационный номер аудиторской организации/индивидуального аудитора:

ИНН

ОГРН/
ОГРНИП

7813495673

1117847073464

Пояснения	Наименование показателя	Код	На 31 декабря 2023 г.	На 31 декабря 2022 г.	На 31 декабря 2021 г.
	АКТИВ				
	I. ВНЕОБОРОТНЫЕ АКТИВЫ				
	Нематериальные активы	1110	-	-	-
	Результаты исследований и разработок	1120	-	-	-
	Нематериальные поисковые активы	1130	-	-	-
	Материальные поисковые активы	1140	-	-	-
2.1	Основные средства	1150	140 960	74 695	60 111
	в том числе:				
	Здания	11501	57 679	39 408	22 497
	Машины и оборудование	11502	17 325	12 362	14 611
	Земельные участки	11503	2 668	2 668	2 668
	Оборудование, полученное в аренду (лизинг)	11504	51 788	12 848	15 177
	Доходные вложения в материальные ценности	1160	-	-	-
	Финансовые вложения	1170	-	-	-
	Отложенные налоговые активы	1180	24 134	15 375	14 527
2.2	Прочие внеоборотные активы	1190	1 355	3 674	13 884
	Итого по разделу I	1100	166 449	93 744	88 522
	II. ОБОРОТНЫЕ АКТИВЫ				
4.1	Запасы	1210	401 163	340 645	278 690
	в том числе:				
	Материалы и сырье	12101	90 379	84 050	44 121
	Готовая продукция	12102	10 537	8 795	8 813
	Незавершенное производство	12103	300 247	247 801	225 755
	Налог на добавленную стоимость по приобретенным ценностям	1220	17	17	294
5.1, 5.2	Дебиторская задолженность	1230	324 055	48 956	145 350
	в том числе:				
	Расчеты с поставщиками и подрядчиками	12301	117 788	14 793	23 530
	Расчеты с покупателями и заказчиками	12302	205 895	34 099	121 805
	Расчеты по налогам и сборам	12303	372	-	-
	Расчеты с персоналом по прочим операциям	12304	-	64	-
	Расчеты с подотчетными лицами	12305	-	-	15
	Финансовые вложения (за исключением денежных эквивалентов)	1240	-	-	-
	Денежные средства и денежные эквиваленты	1250	271 480	178 823	115 819
	в том числе:				
	Касса организации	12501	44	32	24
	Расчетные счета	12502	271 436	178 792	115 795
	Прочие оборотные активы	1260	460	142	-
	в том числе:				
	Расходы будущих периодов	12601	460	142	-
	Итого по разделу II	1200	997 175	568 583	540 153
	БАЛАНС	1600	1 163 625	662 327	628 674

Пояснения	Наименование показателя	Код	На 31 декабря 2023 г.	На 31 декабря 2022 г.	На 31 декабря 2021 г.
	ПАССИВ				
	III. КАПИТАЛ И РЕЗЕРВЫ				
	Уставный капитал (складочный капитал, уставный фонд, вклады товарищей)	1310	1 090	1 090	1 090
	Собственные акции, выкупленные у акционеров	1320	-	-	-
	Переоценка внеоборотных активов	1340	54 870	54 872	54 872
	Добавочный капитал (без переоценки)	1350	9 532	9 532	9 532
	Резервный капитал	1360	393	393	393
	Нераспределенная прибыль (непокрытый убыток)	1370	235 293	222 420	214 166
	Итого по разделу III	1300	301 179	288 308	280 053
	IV. ДОЛГОСРОЧНЫЕ ОБЯЗАТЕЛЬСТВА				
	Заемные средства	1410	-	-	-
	Отложенные налоговые обязательства	1420	22 383	9 853	7 276
	Оценочные обязательства	1430	-	-	-
5.5	Прочие обязательства	1450	23 820	3 470	9 656
	в том числе:				
	Обязательства перед лизингодателем	14501	23 820	3 470	9 656
	Итого по разделу IV	1400	46 203	13 323	16 932
	V. КРАТКОСРОЧНЫЕ ОБЯЗАТЕЛЬСТВА				
	Заемные средства	1510	18 039	-	-
	в том числе:				
	Краткосрочные займы	15101	17 830	-	-
	Проценты по краткосрочным займам	15102	209	-	-
5.3, 5.4	Кредиторская задолженность	1520	751 617	333 548	304 801
	в том числе:				
	Обязательства перед поставщиками и подрядчиками	15201	23 696	23 655	18 352
	Обязательства перед покупателями и заказчиками	15202	644 002	251 357	232 555
	Обязательства перед бюджетом по налогам и сборам	15203	54 582	4 660	32 743
	Обязательства перед внебюджетными фондами по социальному страхованию и обеспечению	15204	9 220	38 045	5 948
	Обязательства перед персоналом по оплате труда	15205	19 601	13 952	13 477
	Обязательства перед учредителями по дивидендам	15206	516	1 879	2 027
	Доходы будущих периодов	1530	-	-	-
7	Оценочные обязательства	1540	30 308	20 963	21 368
	в том числе:				
	Резервы предстоящих расходов на отпуска	15401	26 143	19 824	16 408
	Резервы предстоящих расходов на гарантийный ремонт	15402	4 165	1 138	4 960
5.5	Прочие обязательства	1550	16 279	6 186	5 521
	в том числе:				
	Обязательства перед лизингодателем	15501	16 279	6 186	5 521
	Итого по разделу V	1500	816 243	360 696	331 690
	БАЛАНС	1700	1 163 625	662 327	628 674

Руководитель

(подпись)

Кириаков Александр

Христофоров

(расшифровка подписи)



25 марта 2024 г.

Отчет о финансовых результатах
за Январь - Декабрь 2023 г.

Организация	<u>Публичное акционерное общество "Завод "Ладога"</u>	Форма по ОКУД	Коды		
Идентификационный номер налогоплательщика		Дата (число, месяц, год)	31	12	2023
Вид экономической деятельности	<u>Производство инструментов и приборов для измерения, тестирования и навигации</u>	по ОКПО	0710002		
Организационно-правовая форма / форма собственности	<u>Публичное акционерное общество / Иная смешанная Российская собственность</u>	ИНН	07513056		
Единица измерения:	в тыс. рублей	по ОКВЭД 2	4706002374		
		по ОКФС / ОКФС	26.51		
		по ОКЕИ	12247	49	
			384		

Пояснения	Наименование показателя	Код	За Январь - Декабрь 2023 г.	За Январь - Декабрь 2022 г.
	Выручка	2110	830 580	624 493
	в том числе:			
	от продажи готовой продукции	21101	799 722	531 853
	от продажи услуг, работ	21102	30 858	92 640
6	Себестоимость продаж	2120	(634 608)	(462 120)
	в том числе:			
	от продажи готовой продукции	21201	(610 035)	(385 637)
	от продажи услуг, работ	21202	(24 573)	(76 483)
	Валовая прибыль (убыток)	2100	195 972	162 373
6	Коммерческие расходы	2210	(73)	(44)
6	Управленческие расходы	2220	(191 889)	(150 892)
	Прибыль (убыток) от продаж	2200	4 009	11 437
	Доходы от участия в других организациях	2310	-	-
	Проценты к получению	2320	7 044	2 071
	Проценты к уплате	2330	(2 692)	(2 073)
	Прочие доходы	2340	17 016	10 657
	Прочие расходы	2350	(7 968)	(10 973)
	Прибыль (убыток) до налогообложения	2300	17 409	11 119
	Налог на прибыль	2410	(3 985)	(2 864)
	в том числе:			
	текущий налог на прибыль	2411	(225)	(1 136)
	отложенный налог на прибыль	2412	(3 770)	(1 729)
	Прочее	2460	-	-
	в том числе:			
	Чистая прибыль (убыток)	2400	13 414	8 255

Пояснения	Наименование показателя	Код	За Январь - Декабрь 2023 г.	За Январь - Декабрь 2022 г.
	Результат от переоценки внеоборотных активов, не включаемый в чистую прибыль (убыток) периода	2510	(2)	-
	Результат от прочих операций, не включаемый в чистую прибыль (убыток) периода	2520	-	-
	Налог на прибыль от операций, результат которых не включается в чистую прибыль (убыток) периода	2530	-	-
	Совокупный финансовый результат периода	2500	13 412	8 255
	СПРАВОЧНО			
	Базовая прибыль (убыток) на акцию	2900	14	8
	Разводненная прибыль (убыток) на акцию	2910	-	-

Руководитель

(подпись)

Кириakov Александр
Христофорович

(раcшифрованная подпись)



25 марта 2024 г.

Отчет об изменениях капитала

за Январь - Декабрь 2023 г.

Коды	
0710004	0710004
31	12 2023
07513056	
4706002374	
26.51	
12247	49
384	

форма по ОКУД

Дата (число, месяц, год)

по ОКПО

ИНН

по

ОКВЭД 2

по ОКПО / ОКФС

по ОКЕИ

Организация **Публичное акционерное общество "Завод "Ладога"**

Идентификационный номер налогоплательщика

Вид экономической деятельности **Производство инструментов и приборов для измерения, тестирования и навигации**

Организационно-правовая форма / форма собственности **Иная смешанная Российская**

Публичное акционерное общество / **собственность**

Единица измерения: в тыс. рублей

в тыс. рублей

1. Движение капитала

Наименование показателя	Код	Уставный капитал	Собственные акции, выкупленные у акционеров	Добавочный капитал	Резервный капитал	Неразмещенная прибыль (непокрытый убыток)	Итого
Величина капитала на 31 декабря 2021 г.	3100	1 090	-	64 404	393	214 166	280 053
Увеличение капитала - всего:	3210	-	-	-	-	8 255	8 255
в том числе:							
чистая прибыль	3211	X	X	X	X	8 255	8 255
переоценка имущества	3212	X	X	-	X	-	-
доходы, относящиеся непосредственно на увеличение капитала	3213	X	X	-	X	-	-
дополнительный выпуск акций	3214	-	-	-	X	X	-
увеличение номинальной стоимости акций	3215	-	-	-	X	-	X
реорганизация юридического лица	3216	-	-	-	-	-	-

Наименование показателя	Код	Уставный капитал	Собственные акции, выкупленные у акционеров	Добавочный капитал	Резервный капитал	Неразмещенная прибыль (непокрытый убыток)	Итого
Уменьшение капитала - всего:	3220	-	-	-	-	-	-
в том числе:							
убыток	3221	X	X	X	X	-	-
переоценка имущества	3222	X	X	X	X	-	-
расходы, относящиеся непосредственно на уменьшение капитала	3223	X	X	X	X	-	-
уменьшение номинальной стоимости	3224	-	-	-	-	-	-
уменьшение количества акций	3225	-	-	-	-	-	-
реорганизация юридического лица	3226	-	-	-	-	-	-
дивиденды	3227	X	X	X	X	-	-
Изменение добавочного капитала	3230	X	X	X	X	-	X
Изменение резервного капитала	3240	X	X	X	X	-	X
Величина капитала на 31 декабря 2022 г.	3200	1 090	-	64 404	393	222 420	288 308
За 2023 г.							
Увеличение капитала - всего:	3310	-	-	-	-	14 944	14 944
в том числе:							
чистая прибыль	3311	X	X	X	X	13 414	13 414
переоценка имущества	3312	X	X	X	X	-	-
доходы, относящиеся непосредственно на увеличение капитала	3313	X	X	X	X	-	-
дополнительный выпуск акций	3314	-	-	-	-	X	X
увеличение номинальной стоимости акций	3315	-	-	-	-	-	-
реорганизация юридического лица	3316	-	-	-	-	-	-
невостребованные дивиденды	3317	-	-	-	-	1 530	1 530
уменьшение капитала - всего:	3320	-	-	(2)	-	(2 071)	(2 073)
в том числе:							
убыток	3321	X	X	X	X	-	-
переоценка имущества	3322	X	X	(2)	X	-	(2)
расходы, относящиеся непосредственно на уменьшение капитала	3323	X	X	X	X	-	-
уменьшение номинальной стоимости	3324	-	-	-	-	-	-
уменьшение количества акций	3325	-	-	-	X	-	-
реорганизация юридического лица	3326	-	-	-	-	-	-
дивиденды	3327	X	X	X	X	(2 071)	(2 071)
Изменение добавочного капитала	3330	X	X	X	-	-	X
Изменение резервного капитала	3340	X	X	X	-	-	X
Величина капитала на 31 декабря 2023 г.	3300	1 090	-	64 402	393	235 293	301 179

2. Корректировки в связи с изменением учетной политики и исправлением ошибок

Наименование показателя	Код	Изменения капитала за 2022 г.		На 31 декабря 2022 г.
		за счет чистой прибыли (убытка)	за счет иных факторов	
Капитал - всего				
До корректировок	3400	280 053	-	288 308
Корректировка в связи с:				
изменением учетной политики	3410	-	-	-
исправлением ошибок	3420	-	-	-
после корректировок	3500	280 053	8 255	288 308
В том числе:				
нераспределенная прибыль (непокрытый убыток)				
До корректировок	3401	214 166	8 255	222 420
Корректировка в связи с:				
изменением учетной политики	3411	-	-	-
исправлением ошибок	3421	-	-	-
после корректировок	3501	214 166	8 255	222 420
по другим статьям капитала				
До корректировок	3402	65 887	-	65 887
Корректировка в связи с:				
изменением учетной политики	3412	-	-	-
исправлением ошибок	3422	-	-	-
после корректировок	3502	65 887	-	65 887


3. ЧИСТЫЕ АКТИВЫ

Наименование показателя	Код	На 31 декабря 2023 г.	На 31 декабря 2022 г.	На 31 декабря 2021 г.
Чистые активы	3600	301 179	288 308	280 053

Руководитель
(подпись)

Кириakov Александр
Христофоров
(расшифровка подписи)

25 марта 2024 г.



Отчет о движении денежных средств
за Январь - Декабрь 2023 г.

Организация	Публичное акционерное общество "Завод "Ладога"	Дата (число, месяц, год)	31 12 2023		
Идентификационный номер налогоплательщика		по ОКПО	07513056		
Вид экономической деятельности	Производство инструментов и приборов для измерения, тестирования и навигации.	ИНН	4706002374		
Организационно-правовая форма / форма собственности	Публичное акционерное общество / Иная смешанная Российская собственность	по ОКВЭД 2	26.51		
Единица измерения:	в тыс. рублей	по ОКОПФ / ОКФС	12247	49	
		по ОКЕИ	384		

Наименование показателя	Код	За Январь - Декабрь 2023 г.	За Январь - Декабрь 2022 г.
Денежные потоки от текущих операций			
Поступления - всего	4110	1 123 311	729 189
в том числе:			
от продажи продукции, товаров, работ и услуг	4111	1 081 882	716 802
арендных платежей, лицензионных платежей, роялти, комиссионных и иных аналогичных платежей	4112	12 992	4 845
от перепродажи финансовых вложений	4113	-	-
прочие поступления	4119	28 437	7 542
Платежи - всего	4120	(1 003 375)	(648 971)
в том числе:			
поставщикам (подрядчикам) за сырье, материалы, работы, услуги	4121	(559 994)	(327 916)
в связи с оплатой труда работников	4122	(437 453)	(299 393)
процентов по долговым обязательствам	4123	(192)	-
налога на прибыль организаций	4124	(1 410)	(442)
прочие платежи	4129	(4 327)	(21 220)
Сальдо денежных потоков от текущих операций	4100	119 936	80 218
Денежные потоки от инвестиционных операций			
Поступления - всего	4210	1 180	-
в том числе:			
от продажи внеоборотных активов (кроме финансовых вложений)	4211	1 180	-
от продажи акций других организаций (долей участия)	4212	-	-
от возврата предоставленных займов, от продажи долговых ценных бумаг (прав требования денежных средств к другим лицам)	4213	-	-
дивидендов, процентов по долговым финансовым вложениям и аналогичных поступлений от долевого участия в других организациях	4214	-	-
прочие поступления	4219	-	-
Платежи - всего	4220	(31 047)	(9 692)
в том числе:			
в связи с приобретением, созданием, модернизацией, реконструкцией и подготовкой к использованию внеоборотных активов	4221	(31 047)	(9 692)
в связи с приобретением акций других организаций (долей участия)	4222	-	-
в связи с приобретением долговых ценных бумаг (прав требования денежных средств к другим лицам), предоставление займов другим лицам	4223	-	-
процентов по долговым обязательствам, включаемым в стоимость инвестиционного актива	4224	-	-
прочие платежи	4229	-	-
Сальдо денежных потоков от инвестиционных операций	4200	(29 867)	(9 692)

Наименование показателя	Код	За Январь - Декабрь 2023 г.	За Январь - Декабрь 2022 г.
Денежные потоки от финансовых операций			
Поступления - всего	4310	17 830	-
в том числе:			
получение кредитов и займов	4311	17 830	-
денежных вкладов собственников (участников)	4312	-	-
от выпуска акций, увеличения долей участия	4313	-	-
от выпуска облигаций, векселей и других долговых ценных бумаг и др.	4314	-	-
прочие поступления	4319	-	-
Платежи - всего	4320	(15 243)	(37)
в том числе:			
собственникам (участникам) в связи с выкупом у них акций (долей участия) организации или их выходом из состава участников	4321	-	-
на уплату дивидендов и иных платежей по распределению прибыли в пользу собственников	4322	(1 677)	(37)
в связи с погашением (выкупом) векселей и других долговых ценных бумаг, возврат кредитов и займов	4323	-	-
лизинговые платежи	4329	(13 565)	(7 485)
Сальдо денежных потоков от финансовых операций	4300	2 588	(7 521)
Сальдо денежных потоков за отчетный период	4400	92 657	63 004
Остаток денежных средств и денежных эквивалентов на начало отчетного периода	4450	178 823	115 819
Остаток денежных средств и денежных эквивалентов на конец отчетного периода	4500	271 480	178 823
Величина влияния изменений курса иностранной валюты по отношению к рублю	4490	-	-

Руководитель _____
(подпись)

Кириаков Александр
Христофорович
(расшифровка подписи)



25 марта 2024 г.

Пояснения к бухгалтерскому балансу
и отчету о финансовых результатах (тыс. руб.)

1. Нематериальные активы и расходы на научно-исследовательские, опытно-конструкторские и технологические работы (НИОКР)
1.1. Наличие и движение нематериальных активов

с.1


Наименование показателя	Код	Период	Изменения за период						На конец периода					
			На начало года		Поступило	Выбыло		Переоценка						
			первоначальная стоимость	накопленная амортизация и убытки от обесценения		первоначальная стоимость	накопленная амортизация и убытки от обесценения	Первоначальная стоимость	накопленная амортизация	первоначальная стоимость	накопленная амортизация и убытки от обесценения			
Нематериальные активы - всего	5100	за 2023 г.												
в том числе:	5110	за 2022 г.												
	5101	за 2023 г.												
	5111	за 2022 г.												

1.2. Первоначальная стоимость нематериальных активов, созданных самой организацией

Наименование показателя	Код	На 31 декабря 2023 г.		На 31 декабря 2022 г.	
		1	2	3	4
Всего	5120				
в том числе:	5121				

1.5. Незаконченные и неоформленные НИОКР и незаконченные операции по приобретению нематериальных активов

Наименование показателя	Код	Период	На начало года	Изменения за период		На конец периода
				запраты за период	стисано затрат как не даших положительного результата	
				принато к учету в качестве нематериальных активов или НИОКР		
Затраты по незаконченным исследованиям и разработкам - всего	5160	за 2023 г.				
	5170	за 2022 г.				
в том числе:	5161	за 2023 г.				
	5171	за 2022 г.				
незаконченные операции по приобретению нематериальных активов - всего	5180	за 2023 г.				
	5190	за 2022 г.				
в том числе:	5181	за 2023 г.				
	5191	за 2022 г.				



Кириков Александр
Христофорович
(расшифровка подписи)

(Handwritten signature)
[подпись]

25 марта 2024 г.

2.2. Незавершенные капитальные вложения

Наименование показателя	Код	Период	На начало года	Изменения за период		На конец периода
				затраты за период	прирост (убыток) в отношении качества основных средств или уменьшение	
Незавершенное строительство и незаконченные операции по приобретению, модернизации и т.п. основных средств - всего	5240	за 2023 г.	3 674	73 776	(76 019)	1 437
	5250	за 2022 г.	13 884	7 791	(18 001)	3 674
в том числе:						
Узел учета сточных вод коммерческий	5241	за 2023 г.	82	-	-	82
5251	за 2022 г.	82	-	-	-	82
Ист. уст. ЛК 0664-3025 д/проект. истыт. прибор. шкафов на стельне водозащит. РК2 и РК5 083-1-00006	5242	за 2023 г.	149	316	-	464
5252	за 2022 г.	-	-	149	-	149
Сигуров пункт СП-23А	5243	за 2023 г.	40	-	-	40
5253	за 2022 г.	40	-	-	-	40
Установка приготовления комплаундов	5244	за 2023 г.	203	-	-	203
5254	за 2022 г.	178	-	-	-	203
Изготовление стола КБМ 5536 для контактной сварки 083-1-000011	5245	за 2023 г.	-	25	-	9
5255	за 2022 г.	-	-	-	-	-
Пожарная сигнализация (АУПС) в здании ПК1 в осех 1-27,О-Т	5247	за 2023 г.	-	533	-	533
5257	за 2022 г.	-	-	-	-	-
Структурированная кабельная система ПО Аврора СУП и ЭА Аврал (083-1-00009)	5249	за 2023 г.	1 190	168	(1 358)	-
5259	за 2022 г.	-	-	1 190	-	1 190
Изготовление приспособл. для выбориспыт. шифров наполн. и навеси. ЛК 7843-10028 - 1 шл. 083-1-000010		за 2023 г.	93	6	(95)	-
		за 2022 г.	-	93	-	93
Система ручной лазерной сварки LightWELD 1500		за 2023 г.	1 833	-	(1 833)	-
		за 2022 г.	-	1 833	-	1 833
Система вентиляции участка гальванопокрытий		за 2023 г.	84	-	-	84
		за 2022 г.	84	-	-	84

2.3. Изменение стоимости основных средств в результате достройки, дооборудования, реконструкции и частичной ликвидации


Наименование показателя	Код	Изменение стоимости	
		за 2023 г.	за 2022 г.
Увеличение стоимости объектов основных средств в результате достройки, дооборудования, реконструкции - всего	5260	-	148
в том числе:			
Автомобиль ГАЗ-330202-388	5261	-	148
Уменьшение стоимости объектов основных средств в результате частичной ликвидации - всего:	5270	-	-
в том числе:			
	5271	-	-

2.4. Иное использование основных средств

Наименование показателя	Код	На 31 декабря 2023 г.	На 31 декабря 2022 г.	На 31 декабря 2021 г.
Переданные в аренду основные средства, числящиеся на балансе	5280	852	617	195
Переданные в аренду основные средства, числящиеся за балансом	5281			
Полученные в аренду основные средства, числящиеся на балансе	5282	51 786	12 848	17 943
Полученные в аренду основные средства, числящиеся за балансом	5283	680		
Объекты недвижимости, принятые в эксплуатацию и фактически используемые, находящиеся в процессе государственной регистрации	5284			
Основные средства, переведенные на консервацию	5285			
Иное использование основных средств (заполн. и др.)	5286			
	5287			

Руководитель
(подпись)
25 марта 2024 г.

Крижиков Александр
Христов Александр
(расшифровка подписи)




3.2. Иное использование финансовых вложений

Наименование показателя	Код	На 31 декабря 2023 г.	На 31 декабря 2022 г.	На 31 декабря 2021 г.
Финансовые вложения, находящиеся в залоге - всего в том числе:	5320			
Финансовые вложения, переданные третьим лицам (кроме продажи) - всего в том числе:	5321 5325			
Иное использование финансовых вложений	5326 5329			

Руководитель _____
(подпись)
25 марта 2024 г.

Кастаков Алексей Владимирович
Христофорович
(расшифровка подписи)



4. Запасы
4.1. Наличие и движение запасов.

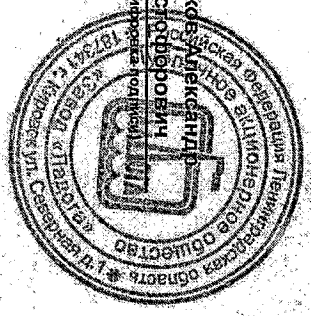
Наименование показателя	Код	Период	На начало года				Изменения за период					На конец периода		
			себе-стоимость	величина резерва под снижение стоимости	балансовая стоимость	поступления и затраты	выбыло		убыток от снижения стоимости	оборот запасов между их группами (видами)	себе-стоимость	величина резерва под снижение стоимости	балансовая стоимость	
							себе-стоимость	резерв под снижение стоимости						
Запасы - всего	5400	за 2023 г.	355 621	(14 975)	340 645	1 331 128	(1 272 786)	-	2 175	X	419 963	(12 800)	401 163	
	5420	за 2022 г.	292 257	(13 567)	278 690	545 366	(482 021)	-	(1 408)	X	355 621	(14 975)	340 645	
в том числе:														
Материалы и сырье	5401	за 2023 г.	93 180	(9 130)	84 050	367 117	(30 054)	-	1 963	(332 687)	97 546	(7 167)	90 379	
	5421	за 2022 г.	52 200	(6 078)	46 121	248 781	(14 355)	-	(1 051)	(193 446)	93 180	(9 130)	84 050	
Готовая продукция	5402	за 2023 г.	14 641	(5 846)	8 795	273 811	(609 306)	-	-2 076	336 159	14 305	(3 768)	10 537	
	5422	за 2022 г.	14 302	(5 488)	8 813	190 412	(384 453)	-	(357)	194 380	14 641	(5 846)	8 795	
Незавершенное производство	5403	за 2023 г.	247 801	-	247 801	690 200	(693 426)	-	(1 865)	(2 462)	302 112	(1 865)	300 247	
	5423	за 2022 г.	225 755	-	225 755	106 193	(83 213)	-	-	(934)	247 801	-	247 801	

4.2. Запасы в запоре

Наименование показателя	Код	На 31 декабря 2023 г.	На 31 декабря 2022 г.	На 31 декабря 2021 г.
Запасы, не оплаченные на отчетную дату - всего в том числе:	5440	-	-	-
Запасы, находящиеся в запоре по договору - всего в том числе:	5441 5445 5446	- - -	- - -	- - -

Руководитель _____
(подпись)

Кирпачков Александр
Христович
(расшифровка подписи)



25 марта 2024 г.

5. Дебиторская и кредиторская задолженность
5.1. Наличие и движение дебиторской задолженности

Наименование показателя	Код	Период	На начало года		Изменения за период						На конец периода					
			учтенная по условиям договора	величина резерва по сомнительным долгам	поступление		выбыло		перевод из долго- в краткосрочную задолженность	перевод из дебиторской в кредиторскую задолженность	перевод из кредиторской в дебиторскую задолженность	учтенная по условиям договора	величина резерва по сомнительным долгам			
					в результате хозяйственных операций (сумма долга по сделке операции)	причитающиеся проценты, штрафы и иные начисления	погашение	писание на финансовый результат						создание резерва		
Долгосрочная дебиторская задолженность - всего	5501	за 2023 г.	-	-	-	-	-	-	-	-	-	-	-	-	-	
	5521	за 2022 г.	-	-	-	-	-	-	-	-	-	-	-	-	-	(109)
Краткосрочная дебиторская задолженность - всего	5510	за 2023 г.	50 252	(1 296)	312 493	-	(38 581)	1 190	(3)	-	-	-	-	-	324 164	(109)
	5550	за 2022 г.	146 598	(1 248)	44 197	-	(140 485)	58	(106)	-	-	-	-	-	50 252	(1 296)
в том числе:																
Расчеты с покупателями и заказчиками	5511	за 2023 г.	35 293	(1 195)	195 443	-	(24 837)	1 190	-	-	-	-	-	-	205 899	(5)
	5531	за 2022 г.	122 995	(1 190)	29 762	-	(117 464)	-	(5)	-	-	-	-	-	35 293	(1 195)
Расчеты с поставщиками и подрядчиками (авансы выданные)	5512	за 2023 г.	14 814	(101)	117 050	-	(13 595)	-	(3)	-	-	-	-	-	118 265	(104)
	5532	за 2022 г.	23 091	(56)	14 290	-	(22 509)	58	(101)	-	-	-	-	-	14 814	(44)
Расчеты с подотчетными лицами	5513	за 2022 г.	15	-	-	-	(15)	-	-	-	-	-	-	-	-	-
	5514	за 2022 г.	64	-	-	-	(64)	-	-	-	-	-	-	-	-	-
Расчеты с персоналом по прочим операциям	5515	за 2022 г.	-	-	64	-	-	-	-	-	-	-	-	-	64	-
Расчеты с поставщиками по лизингу	5535	за 2022 г.	497	-	-	-	(80)	-	-	-	-	-	-	-	-	80
	5500	за 2023 г.	50 252	(1 296)	312 493	-	(38 581)	1 190	(3)	-	-	-	-	-	324 164	(109)
Итого	5520	за 2022 г.	146 598	(1 248)	44 197	-	(140 485)	58	(106)	-	-	-	-	-	50 252	(1 296)

5.2. Просроченная дебиторская задолженность

Наименование показателя	Код	На 31 декабря 2023 г.		На 31 декабря 2022 г.		На 31 декабря 2021 г.	
		учтенная по условиям договора	балансовая стоимость	учтенная по условиям договора	балансовая стоимость	учтенная по условиям договора	балансовая стоимость
Всего	5540	26 703	26 599	20 833	19 537	66 030	63 592
в том числе:							
расчеты с поставщиками и заказчиками	5541	26 697	26 599	20 833	19 537	65 972	63 592
расчеты с поставщиками и заказчиками (в части авансовых платежей (предоплат))	5542	11	-	-	-	58	-
прочая	5543	-	-	-	-	-	-

5.3. Наличие и движение кредиторской задолженности


Наименование показателя	Код	Период	Остаток на начало года	Изменения за период						Остаток на конец периода
				получение		выбытие		перевод на дебиторский в кредиторскую задолженность	перевод из кредиторской в дебиторскую задолженность	
				в результате хозяйственных операций (сумма долга по сделке, операции)	принятые проценты, штрафы и иные начисления	погашение	списание на финансовый результат			
Долгосрочная кредиторская задолженность - всего	5551	за 2023 г.	-	-	-	-	-	-	-	769 656
	5571	за 2022 г.	-	-	-	-	-	-	-	23 655
Краткосрочная кредиторская задолженность - всего	5560	за 2023 г.	333 548	1 424 469	401	(988 762)	-	-	-	333 548
	5580	за 2022 г.	304 801	1 405 391	-	(1 376 645)	-	-	-	333 548
в том числе:										
Обязательства перед поставщиками и подрядчиками	5561	за 2023 г.	23 655	15 093	-	(15 052)	-	-	-	23 655
	5581	за 2022 г.	18 352	409 580	-	(404 278)	-	-	-	644 002
Обязательства перед покупателями и заказчиками	5562	за 2023 г.	251 357	805 658	-	(213 013)	-	-	-	251 357
	5582	за 2022 г.	232 555	462 924	-	(444 122)	-	-	-	54 582
Обязательства перед бюджетом по налогам и сборам	5563	за 2023 г.	4 660	417 462	-	(367 640)	-	-	-	4 660
	5583	за 2022 г.	32 743	235 678	-	(263 661)	-	-	-	9 220
Обязательства перед внебюджетными фондами и социальному страхованию и долгосрочные займы	5564	за 2023 г.	38 045	95 131	-	(123 956)	-	-	-	38 045
	5584	за 2022 г.	5 948	76 202	-	(44 105)	-	-	-	18 039
	5565	за 2023 г.	-	17 830	-	(192)	-	-	-	19 601
	5585	за 2022 г.	-	-	-	-	-	-	-	13 952
Обязательства перед персоналом по оплате труда	5566	за 2023 г.	13 952	271 223	-	(265 574)	-	-	-	13 952
	5586	за 2022 г.	13 177	221 107	-	(220 332)	-	-	-	516
Обязательства перед учредителями по дивидендам	5567	за 2023 г.	1 879	2 072	-	(3 434)	-	-	-	1 879
	5587	за 2022 г.	2 027	2 072	-	(148)	-	-	-	769 656
	5550	за 2023 г.	333 548	1 424 469	401	(988 762)	-	-	-	333 548
	5570	за 2022 г.	304 801	1 405 391	-	(1 376 645)	-	-	-	333 548

5.4. Просроченная кредиторская задолженность

Наименование показателя	Код	На 31 декабря 2023 г.	На 31 декабря 2022 г.	На 31 декабря 2021 г.
Всего	5590	8 432	9 098	5 342
в том числе:				
расчеты с поставщиками и подрядчиками	5591	8 432	9 098	6 342
расчеты с покупателями и заказчиками	5592	-	-	-
	5593	-	-	-

5.5. Прочие обязательства

Наименование показателя	Код	Период	Остаток на начало года	Изменения за период				Остаток на конец периода		
				поступление	погашение	выбыло	перевод из			
				в результате хозяйственных операций (сумма долга по сделке, операции)	причитающиеся проценты, штрафы и иные начисления	списание на финансовый результат	долго- в краткосрочную задолженность	перевод из дебиторской в дебиторскую задолженность	перевод из кредиторской в дебиторскую задолженность	
Долгосрочные прочие обязательства - всего	5553	за 2023 г.	3 470	41 783	-	-	(21 433)	-	-	23 820
	5573	за 2022 г.	9 656	-	-	-	(6 186)	-	-	3 470
в том числе:										
Обязательства перед лизингодателям	5554	за 2023 г.	3 470	41 783	-	-	(21 433)	-	-	23 820
	5574	за 2022 г.	9 656	-	-	-	(6 186)	-	-	3 470
Краткосрочные прочие обязательства - всего	5567	за 2023 г.	6 186	21 433	2 291	(13 631)	-	-	-	16 279
	5587	за 2022 г.	5 521	6 186	2 073	(7 594)	-	-	-	6 186
в том числе:										
Обязательства перед лизингодателям	5568	за 2023 г.	6 186	21 433	2 291	(13 631)	-	-	-	16 279
	5588	за 2022 г.	5 521	6 186	2 073	(7 594)	-	-	-	6 186
Итого	5555	за 2023 г.	9 656	41 783	2 291	(13 631)	X	-	-	40 099
	5585	за 2022 г.	15 177	-	2 073	(7 594)	X	-	-	9 656



Руководитель

25 марта 2024 г.

6. Затраты на производство

Наименование показателя	Код	за 2023 г.	за 2022 г.
Материальные затраты	5610	355 306	203 058
Расходы на оплату труда	5620	302 104	260 018
Отчисления на социальные нужды	5630	86 537	68 600
Амортизация	5640	10 280	9 153
Прочие затраты	5650	126 319	94 612
Итого по элементам	5660	880 546	635 440
Изменение остатков (прирост [-]; незавершенного производства, готовой продукции и др.	5670	(53 976)	(22 384)
Изменение остатков (уменьшение [+]; незавершенного производства, готовой продукции и др.	5680	-	-
Итого расходы по обычным видам деятельности	5600	826 570	613 056

Руководитель **Курмаков Александр**
Христофорович
 (подпись)
 25 марта 2024 г.

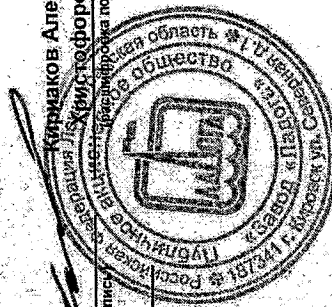


7. Оценочные обязательства

Наименование показателя	Код	Остаток на начало года	Признано	Погашено	Списано как избыточная сумма	Остаток на конец периода
Оценочные обязательства - всего	5700	20 962	45 095	(85 749)	-	30 308
в том числе:						
Оценочное обязательство по отпускам	5701	19 824	40 930	(34 611)	-	26 143
Оценочное обязательство по гарантийному ремонту	5702	1 138	4 165	(1 138)	-	4 165

Руководитель Кирмаков Александр
Химосфорович
 (подпись)

25 марта 2024 г.



8. Обеспечения обязательств

Наименование показателя	Код	На 31 декабря 2023 г.	На 31 декабря 2022 г.	На 31 декабря 2021 г.
Полученные - всего	5800	-	-	-
в том числе:				
5801				
Выданные - всего	5810	-	-	-
в том числе:				
5811				

Кириakov Александр

Христофорович

Руководитель

(подпись)


25 марта 2024 г.



9. Государственная помощь

Наименование показателя	Код	за 2023 г.		за 2022 г.	
		На начало года	Получено за год	Возвращено за год	На конец года
Получено бюджетных средств - всего	5900				
в том числе:					
на текущие расходы	5901				
на вложения во внеоборотные активы	5905				
Бюджетные кредиты - всего					
в том числе:					
		за 2023 г.			
		за 2022 г.			
		за 2023 г.			
		за 2022 г.			
	5910				
	5920				
	5911				
	5921				

Руководитель **Кириakov Александр**
Христофорович
 (подпись)
 25 марта 2024 г.



Пояснения к бухгалтерскому балансу и отчету о финансовых результатах ПАО «Завод «Ладога» за 2023 г.

1. Общие сведения об организации

Полное наименование организации: Публичное акционерное общество «Завод «Ладога»,
сокращенное наименование организации: ПАО «Завод «Ладога» (далее Общество).

ИНН 4706002374 КПП 470601001

Свидетельство о государственной регистрации № 438 от **11.01.1994 г.** (Решение № 34 Главы администрации Кировского района Ленинградской области). В соответствии со Свидетельством о внесении записи в Единый государственный реестр юридических лиц о юридическом лице, зарегистрированном до 01.07.2002 г., Обществу присвоен основной государственный регистрационный номер 1024701328838, дата внесения записи 29.07.2002 г. (Свидетельство: серия 47, № 000364277). Регистрирующий орган: Межрайонная Инспекция МНС России № 2 Ленинградской области.

Основным видом деятельности Общества является:

ОКВЭД 26.51 - Производство инструментов и приборов для измерения, тестирования и навигации.

Так же, в 2023 г. Общество осуществляло следующие виды деятельности: производство и поставка продукции производственно-технического назначения и товаров народного потребления по государственным заказам и по заказам потребителей, производство модулей распределения питания, ремонт, авторский надзор, гарантийное и техническое обслуживание гидроакустического, гидролокационного оборудования, учебно-тренировочных пособий и технических средств, прочей техники.

Общество зарегистрировано по адресу: 187341, Ленинградская область, г. Кировск, ул. Северная, д. 1.

Номера контактных телефонов Общества, адрес электронной почты: тел.: (81362) 21-367, (81362) 20-797, Факс: (81362) 25-663, адрес электронной почты: zladoga@yandex.ru

Филиалы, представительства и прочие обособленные подразделения у Общества отсутствуют

Уставный капитал Общества составляет 1 090 тыс. руб., разделен на 968 541 обыкновенных акций номиналом 1 руб. и 121 772 привилегированных акций типа А номиналом 1 руб. Владельцами 564 706 обыкновенных и 4 960 привилегированных акций являются 7 юридических лиц, 2 790 физических лиц владеют 403 835 обыкновенных и 116 812 привилегированных акций. Уставный капитал оплачен в полном размере. Акции, находящихся в собственности Общества, нет.

Среднесписочная численность персонала Общества за 2023 г. составила **364 человек** (за 2022 год - **363 человека**).

Фактическая численность персонала Общества по состоянию на 31.12.2023 г. составила **374 человек** (на 31.12.2022 г. – **373 человек**, 31.12.2021 г. – **374 человек**)

Бухгалтерская отчетность Общества была подготовлена на основании допущения о том, что Общество будет продолжать свою деятельность в обозримом будущем, и у него отсутствуют намерения или необходимость ликвидации или существенного сокращения деятельности.

Все суммы указаны в тыс. руб., если не указано иное.

Исполнительные и контрольные органы.

Информация Обществом (эмитентом) не раскрывается и не предоставляется - в соответствии с пунктом 1 Перечня информации, которую эмитенты ценных бумаг вправе не раскрывать и (или) не предоставлять, а также лиц, информация о которых может не раскрываться и (или) не предоставляться, утвержденного Постановлением Правительства Российской Федерации от 04 июля 2023 года № 1102 «Об особенностях раскрытия и (или) предоставления информации, подлежащей раскрытию и (или) предоставлению в соответствии с требованиями Федерального закона «Об акционерных обществах» и Федерального закона «О рынке ценных бумаг» (пятый абзац пункта 1 Постановления Правительства Российской Федерации от 04 июля 2023 года № 1102) (далее по тексту – Перечень № 1102).

Едиличный исполнительный орган Общества:

Информация эмитентом не раскрывается и не предоставляется - в соответствии с пунктом 1 Перечня № 1102.

В состав ревизионной комиссии Общества в 2023 году входили:

Информация эмитентом не раскрывается и не предоставляется - в соответствии с пунктом 2 Перечня № 1102.

2. Учетная политика**2.1. Основа составления**

Бухгалтерская отчетность Общества сформирована в соответствии с Федеральным законом № 402-ФЗ от 06.12.2011г. «О бухгалтерском учете», а также Положением по ведению бухгалтерского учета и бухгалтерской отчетности в РФ и другими нормативными правовыми актами по бухгалтерскому учету, действующими в РФ.

Бухгалтерский учет проводился в соответствии с утвержденными Учетной политикой для целей бухгалтерского учета и Рабочим планом счетов бухгалтерского учета силами бухгалтерской службы возглавляемой Главным бухгалтером.

Учетная политика Общества сформирована на принципах, установленных ПБУ 1/2008 «Учетная политика организации».

2.2. Основные положения учетной политики

При составлении отчетности использовались принципы полноты, достоверности, существенности, сопоставимости, последовательности и нейтральности. Руководству Общества не известно о каких-либо фактах, которые могли бы породить существенные сомнения в применимости допущения непрерывности деятельности организации.

УЧЕТНАЯ ПОЛИТИКА	
Бухгалтерская отчетность	Сформирована исходя из действующих в РФ норм и правил бухгалтерского учета и отчетности.
Показатели отдельных активов, обязательств, доходов и расходов приводятся в бухгалтерской отчетности обособленно в случае их существенности.	Показатель считается существенным, если: <ul style="list-style-type: none"> • отношение этого показателя к общему итогу соответствующих данных за отчетный год составляет не менее 5 %, либо • его не раскрытие могло повлиять на экономические решения заинтересованных пользователей, принимаемые на основании отчетной информации.
Способ признания выручки от продажи товаров, работ, услуг	В соответствии с допущением временной определенности фактов хозяйственной деятельности.
Способ признания общепроизводственных расходов	Распределяются между видами продукции (работ, услуг) – объектами калькулирования пропорционально прямой заработной плате и в конце отчетного периода включаются в себестоимость продукции (работ, услуг)
Способ признания общехозяйственных расходов	Признаются полностью в себестоимости продаж того отчетного периода, в котором они возникли (Метод директ-костинг)
Способ признания коммерческих расходов	Признаются полностью в себестоимости продаж того отчетного периода, в котором они возникли (Метод директ-костинг)
Виды активов, которые могут учитываться в качестве расходов будущих периодов	Расходы по приобретению страховых полисов ОСАГО, КАСКО, ДСАГО, ОСГОП, программного обеспечения (не исключительное право), программные лицензии, расходы по использованию электронных сервисов, расходы на сертификацию услуг,- отражаются в Бухгалтерском балансе в составе строки «Прочие оборотные активы»

УЧЕТНАЯ ПОЛИТИКА	
Способ списания расходов будущих периодов	Списываются равномерно в течение периода, к которому они относятся
Принятие к учету запасов	В соответствии с ФСБУ 5/2019 запасы принимаются к бухгалтерскому учету по фактической себестоимости, а в отдельных случаях по справедливой стоимости.
Методы оценки производственных запасов	При отпуске запасов в производство и ином выбытии, их оценка производится по себестоимости единицы запаса.
Резерв под обесценение запасов	Резервы под обесценение запасов формируются по каждой единице запасов. Общество создает (корректирует) резерв под обесценение запасов ежегодно на отчетную дату годовой бухгалтерской отчетности. Если чистая стоимость продажи запасов снизится, то балансовая стоимость таких запасов уменьшится до их чистой стоимости продажи путем увеличения резерва. Если чистая стоимость продажи увеличивается, то и балансовая стоимость увеличивается до их чистой стоимости продажи путем восстановления ранее созданного резерва (но не выше их фактической себестоимости).
Способ начисления амортизации объектов собственных ОС	Линейный способ, исходя из первоначальной стоимости и нормы амортизации в соответствии с Постановлением Правительства РФ от 01.01.2002г. № 1
Переоценка ОС	Не производится
Лимит признания активов объектами ОС	Активы стоимостью в пределах лимита 40 тыс. рублей за единицу отражаются в составе Запасов.
Резерв под обесценение внеоборотных активов	Организация проводит проверку внеоборотных активов на обесценение в порядке, установленном Международным стандартом финансовой отчетности (IAS) 36 "Обесценение активов". Резерв под обесценение актива создается в случае, если балансовая стоимость актива превышает справедливую стоимость актива.
Оценочные обязательства	Создается резерв на оплату предстоящих отпусков и на гарантийный ремонт.
Резервы по сомнительным долгам	Оценка дебиторской задолженности на предмет необходимости создания резерва осуществляется на конец каждого года.
Применение ПБУ 18/2002 «Учет по налогу на прибыль»	Разницы, обусловленные различиями в ведении бухгалтерского и налогового учета, отражаются на счетах бухгалтерского учета по мере их появления, обособленно по каждому отклонению на основании первичных учетных документов (Основание: пункт 3 ПБУ 18/02). Текущий налог на прибыль определяется на основе данных, сформированных в бухгалтерском учете в соответствии с пунктами 20 и 21 ПБУ 18/02.

Сроки полезного использования по группам основных средств

Наименование группы ОС	Амортизационная группа	Срок полезного использования
Здания и сооружения	5 -10	От 7 до 100 лет
Передаточные устройства	6 – 10	От 10 до 50 лет
Силовые машины и оборудование	3 -8	От 3 до 25 лет
Рабочие машины и оборудование	3 -7	От 3 до 20 лет
Измерительные и регулирующие приборы и устройства	3 -6	От 3 до 15 лет
Вычислительная техника	2 -4	От 2 до 7 лет
Транспортные средства	3 -5	От 3 до 10 лет
Инструмент	1 – 4	От 1 до 7 лет
Производственный инвентарь и принадлежности	3 -6	От 3 до 15 лет
Хозяйственный инвентарь	2 - 6	От 2 до 15 лет

Зеленые насаждения	10	40 лет
--------------------	----	--------

Курсы иностранной валюты:

Наименование	31.12.2023 г.	31.12.2022 г.	31.12.2021 г.
Доллар США	89,6883	70,3375	74,2926
ЕВРО	99,1919	75,6553	84,0695

3. Раскрытие существенных показателей

3.1. Основные средства

Наличие и движение основных средств с указанием сумм начисленной амортизации приведено в таблице 2.1. Пояснений П-1.

Информация о незавершенных капитальных вложениях раскрыта в таблице 2.2 Пояснений П-1.

Информация о стоимости объектов основных средств, не подлежащих амортизации:

(тыс. руб.)

Наименование	31.12.2023 г.	31.12.2022 г.	31.12.2021 г.
Земельные участки	2 668	2 668	2 668

Информация о предоставленных в аренду основных средствах, Таблица 2.4 :

(тыс. руб.)

Наименование переданного в аренду (субаренду) ОС	На 31.12.2023 г.	На 31.12.2022 г.	На 31.12.2021 г.
Нежилое помещение площадью по адресу: Ленинградская обл., г. Кировск, ул. Северная, д.1	824	589	167
Земельный участок (876 кв.м.) по адресу: Ленинградская обл., г. Кировск, ул. Северная, д.1	28	28	28
Итого:	852	617	195

3.2. Запасы

Наличие и движение запасов приведено в Таблице 4.1. Пояснений П-1.

Общество формирует резервы под обесценение запасов в следующих размерах:

В 2021 г. Резервы под обесценение запасов составили:

(тыс. руб.)

Наименование	Балансовая стоимость	Учетная стоимость	Резерв
Сырье и материалы	44 121	52 200	(8 078)
Незавершенное производство	225 775	225 775	
Готовая продукция	8 813	14 302	(5 488)
Итого Запасы	278 690	292 257	(13 567)

В 2022 г. Резервы под обесценение запасов составили:

(тыс. руб.)

Наименование	Балансовая стоимость	Учетная стоимость	Резерв
Сырье и материалы	84 050	93 180	(9 130)
Незавершенное производство	247 801	247 801	
Готовая продукция	8 795	14 640	(5 846)
Итого Запасы	340 645	355 620	(14 975)

В 2023 г. Резервы по снижению стоимости ТМЦ составили:

(тыс. руб.)

Наименование	Балансовая стоимость	Учетная стоимость	Резерв
Сырье и материалы	90 378	97 546	(7 168)
Незавершенное производство	300 247	302 112	(1 865)
Готовая продукция	10 537	14 305	(3 768)
Итого Запасы	401 163	413 964	(12 801)

В бухгалтерском учете Общества на забалансовом счете числятся комплектующие изделия и материалы, полученные от заказчиков для использования при изготовлении продукции.

Движение материалов полученных в переработку представлено в следующей Таблице:

За 2022 год:

(тыс. руб.)

Наименование	На 31.12.2021 г.	Приняты в переработку	Использованы в производстве	На 31.12.2022 г.
Материалы, принятые в переработку	4 550	250 563	184 065	71 048

За 2023 год:

(тыс. руб.)

Наименование	На 31.12.2022 г.	Приняты в переработку	Использованы в производстве	На 31.12.2023 г.
Материалы, принятые в переработку	71 048	128 754	178 534	21 268

3.3. Дебиторская задолженность

Наличие и движение долгосрочной и краткосрочной дебиторской задолженности (с учетом резервов по сомнительным долгам) приведено в таблице 5.1. Пояснений П-1, с учетом дебиторской задолженности возникшей и погашенной в одном отчетном периоде.

Авансы, выданные поставщикам по Запасам в 2023г., что составляет 95% от всей суммы дебиторской задолженности, представлены в следующей таблице:

Информация эмитентом не раскрывается и не предоставляется - в соответствии с пунктом 17 и пунктом 18 Перечня № 1102.

Информация о просроченной дебиторской задолженности раскрыта в таблице 5.2. Пояснений П-1.

Резервы по сомнительным долгам формируются в порядке, предусмотренном «Положением по ведению бухгалтерского учета и отчетности в РФ», утвержденного Приказом Министерства финансов РФ от 29.07.1998г. №34н.

Расшифровка резерва по сомнительным долгам:

Информация эмитентом не раскрывается и не предоставляется - в соответствии с пунктом 17 и пунктом 18 Перечня № 1102.

3.4. Денежные средства и денежные эквиваленты

Расшифровка денежных средств, строка баланса 1250:

(тыс. руб.)

Денежные средства	На 31.12.2023 г.	На 31.12.2022 г.	На 31.12.2021 г.
Денежные средства в рублях на расчетных счетах	271 436	178 792	115 795
Денежные средства в кассе	44	31	24
Денежные средства на депозитных счетах (денежные эквиваленты)	-	-	-
Итого	271 480	178 823	115 819

Расшифровка поступлений и платежей, включенных в строку 4119 «Прочие поступления» и строку 4129 «Прочие платежи» от текущих операций Отчета о движении денежных средств, приведена ниже:

(тыс. руб.)

Виды поступлений и платежей	2023 год	2022 год
Прочие поступления от текущих операций (строка 4119) - всего	28 437	7 542
В том числе:		
Возмещение расходов из ФСС	-	358
Возмещение коммунальных услуг от арендаторов	6 515	5 212
Проценты, начисленные на остаток по р/с	7 055	1 935
Прочие поступления	3	37
НДС (20%) (*)	14 864	
Прочие платежи по текущим операциям (строка 4129) - всего	4 327	21 220
В том числе:		
НДС (20%) (*)	-	16 789
Банковские услуги	696	1 000
Налог на имущество	469	480
Налог на землю	1 251	1 251
Транспортный налог	51	52
Командировочные расходы	1 038	1 163
Прочие расходы (аренда автомобиля, штрафы, оплата госпошлины)	822	537

(*) При формировании Отчета о движении денежных средств расчеты по НДС представлены свернуто:

(тыс. руб.)

Наименование	2023 г.	2022 г.
НДС, полученный от покупателей	217 630	148 966
НДС, уплаченный поставщикам	(116 164)	(76 153)
НДС, уплаченный в бюджет	(86 602)	(89 602)
Итого НДС (в составе строки 4119)	14 864	(16 789)

В Отчете о движении денежных средств не отражены операции движения денежных средств внутри организации - перевод со счета на счет, внесения на счет наличной выручки, возвраты авансов показаны свернуто.

3.5. Кредиторская задолженность

Наличие, состав и движение кредиторской задолженности приведено в таблице 5.3. Пояснений П-1, с учетом кредиторской задолженности возникшей и погашенной в одном отчетном периоде.

Информация о просроченной кредиторской задолженности раскрыта в таблице 5.4. Пояснений П-1.

Ниже представлена структура и движение краткосрочных заемных средств, отраженных по строке 1510 бухгалтерского баланса:

Информация эмитентом не раскрывается и не предоставляется - в соответствии с пунктом 3, пунктом 17 и пунктом 18 Перечня № 1102.

3.6. Оценочные обязательства и резервы

3.6.1. Оценочное обязательство по оплате отпусков

Наличие, состав и движение резерва на отпуска приведено в таблице 7 Пояснений П-1.

В соответствии с требованиями ПБУ 8/2010 «Оценочные обязательства, условные обязательства и условные активы» Общество формирует оценочное обязательство на оплату предстоящих расходов отпусков работников.

Указанное оценочное обязательство отражается на счете учета резервов предстоящих расходов. Величина оценочного обязательства относится в состав расходов отчетного периода в том же порядке, как и заработная плата персонала. Размер оценочного обязательства определяется исходя из всей суммы отпускных, положенных, но не использованных сотрудниками на отчетную дату.

По итогам отчетного года производится инвентаризация неиспользованных отпусков.

(тыс. руб.)

Наименование оценочного значения	Включено в доходы/расходы 2023 г.	Включено в доходы/расходы 2022 г.
Резерв предстоящих расходов на отпуск	26 143	19 824

Общество не может оценить влияние изменения указанных в таблице оценочных значений на финансовую отчетность будущих периодов.

3.6.2. Резерв на гарантийный ремонт

В соответствии с требованиями ПБУ 8/2010 «Оценочные обязательства, условные обязательства и условные активы» Общество формирует оценочное обязательство на гарантийный ремонт.

Указанное оценочное обязательство отражается на счете учета резервов предстоящих расходов. Величина оценочного обязательства относится в состав расходов отчетного периода. Размер оценочного обязательства определяется как произведение выручки от реализации продукции, по которой предоставлялась гарантия, за прошедший отчетный период и доли затрат на гарантийный, произведенных за период с 2021 по 2023 гг на гарантийный ремонт.

(тыс. руб.)

Наименование оценочного значения	Включено в доходы/расходы 2023 г.	Включено в доходы/расходы 2022 г.	Включено в доходы/расходы 2021 г.
Резерв на гарантийный ремонт	4 165	1 138	4 960

3.7. Выручка и себестоимость по основной деятельности

Информация о выручке (нетто) от продажи продукции, работ, услуг и себестоимости представлена ниже:

Информация эмитентом не раскрывается и не предоставляется - в соответствии с пунктом 17 Перечня № 1102.

3.8. Прочие доходы и расходы

Расшифровка прочих доходов и расходов (стр.2340, 2350) Отчета о финансовых результатах:

Информация эмитентом не раскрывается и не предоставляется - в соответствии с пунктом 17 Перечня № 1102.

3.9. Налог на прибыль

Текущий налог на прибыль за 2023 и 2022 год соотносится с прибылью до налогообложения следующим образом:

(тыс. руб.)

Наименование	За 2023 год	За 2022 год
Прибыль (убыток) до налогообложения (строка 2300 Отчета о финансовых результатах)	17 409	11 119
Текущий налог на прибыль (строка 2411 Отчета о финансовых результатах)	(225)	(1 136)
Отложенный налог на прибыль (строка 2412 Отчета о финансовых результатах)	(3 770)	(1 729)
Чистая прибыль (строка 2400 Отчета о финансовых результатах)	13 414	8 255

Информация об остатках и движении отложенных налоговых активов (обязательств) за 2023 год представлена в следующей таблице:

(тыс. руб.)

Наименование	2023 год	Изменение за период	2022 год
Отложенные налоговые активы - всего	24 134	8 759	15 375
<i>В том числе</i>			
Оценочные обязательства и резервы	3 410	(78)	3 488
Арендные обязательства	11 021	8 820	2 201
Курсовые разницы	2	2	0
Резерв сомнительных долгов	22	22	0
Прочие расходы будущих периодов	218	218	0
Расходы будущих периодов (убыток за 2021г.)	9 461	(225)	9 686
Отложенные налоговые обязательства - всего	22 383	12 530	9 853
<i>В том числе</i>			
Разницы по амортизационным отчислениям	19 967	14 101	5 866
Проценты по обязательствам (ФСБУ 25/2018)	3 001	2 731	270
Незавершенное производство и готовая продукция	(583)	(4 300)	3 716
Курсовые разницы	(2)	(2)	0

Отложенные налоговые активы (ОНА) по оценочным обязательствам и резервам обусловлены созданием резервов под обесценение запасов и внеоборотных активов, а также резерва на гарантийный ремонт, которые создаются в бухгалтерском учете, а в налоговом учете эти резервы не формируются.

Отложенные налоговые обязательства (ОНО) в части незавершенного производства и готовой продукции обусловлены признанием расходов в бухгалтерском и налоговом учете в разных отчетных периодах.

3.10. Прибыль (убыток)

Основные итоги работы Общества:

(тыс. руб.)

Наименование	За 2023 г.	За 2022 г.	Изменение
Выручка	830 580	624 493	206 087
Себестоимость	634 608	462 120	172 488
Прибыль (убыток) от продаж	4 009	11 437	(7 428)
Прочие доходы	24 060	12 728	11 332
Прочие расходы	10 660	13 046	(2 386)
Прибыль (убыток) до налогообложения	17 409	11 119	6 290
Чистая прибыль (убыток) отчетного периода	13 414	8 255	5 159

Переоценка внеоборотных активов

По строке 1340 «Переоценка внеоборотных активов» Общество отражает переоценку основных средств, проведенную в 1997 году в соответствии с законодательством. Изменения переоценки за период отражают отнесение переоценки на нераспределенную прибыль по выбывшим основным средствам (отражаются в Отчете о финансовых результатах по строке 2510 «Результат от переоценки внеоборотных активов, не включаемых в чистую прибыль (убыток) периода» . После 1997 г. переоценка основных средств не проводилось.

(тыс. руб.)

Наименование	За 2023 год	За 2022 год
Переоценка основных средств на начало периода	54 872	55 691
Отнесение переоценки на нераспределенную прибыль при выбытии основных средств	(2)	(819)
Переоценка основных средств на конец периода	54 870	54 872

Оценка стоимости чистых активов

(тыс. руб.)

Наименование	За 2023 год	За 2022 год
Чистые активы	301 179	288 308
Уставный капитал	1 090	1 090
Превышение чистых активов над уставным капиталом (стр. 1 – стр. 2)	300 089	287 218

Прибыль (убыток) на акцию

В соответствии с пунктом 16 раздела IV Методических рекомендаций по раскрытию информации о прибыли, приходящейся на одну акцию, утвержденных Приказом Министерства финансов Российской Федерации от 21 марта 2000 года N 29н, Общество раскрывает только базовую прибыль (убыток) на акцию, ввиду отсутствия конвертируемых ценных бумаг или договоров, указанных в пункте 9 Методических рекомендаций.

Базовая прибыль (убыток) на акцию определяется как отношение базовой прибыли (убытка) отчетного периода к средневзвешенному количеству обыкновенных акций, находящихся в обращении в течение отчетного периода.

(тыс. руб.)

Показатель	2023 г.	2022 г.
Нераспределенная прибыль отчетного года, тыс. руб.	13 414	8 255
Обязательства по привилегированным акциям, шт.	121 772	121 772
Базовая прибыль по итогам года, тыс. руб.	13 292	8 133
Средневзвешенное количество обыкновенных акций, шт.	968 541	968 541
Базовая прибыль на акцию, руб.	14	8

Расчеты по дивидендам

(тыс. руб.)

Наименование	2023 год	2022 год
Задолженность по начисленным и невыплаченным дивидендам на начало периода	1 879	2 027
Начислены дивиденды за период	2 072	-
Списаны не востребованные дивиденды	(1 530)	-
Выплачены дивиденды	(1 678)	(32)
НДФЛ	(227)	(116)
Задолженность по начисленным и невыплаченным дивидендам на конец периода	516	1 879

4. Информация по связанным сторонам

Информация эмитентом не раскрывается и не предоставляется - в соответствии с пунктом 5 и пунктом 10 Перечня № 1102.

Бенефициарных владельцев, то есть физических лиц, которые в конечном счете прямо или косвенно (через третьих лиц) владеют (имеет преобладающее участие более 25 процентов в капитале) организацией либо имеет возможность контролировать действия организации и (или) ее руководителя, главного бухгалтера, члена коллегиального исполнительного органа или учредителя, в публичном акционерном обществе «Завод «Ладога» (ИНН 4706002374) не имеется.

Членам Совета директоров Общества вознаграждение по итогам 2022 года не выплачивалось согласно решения годового общего собрания акционеров (Протокол №33 от 07.06.2023г.).

Информация эмитентом не раскрывается и не предоставляется - в соответствии с пунктом 5 и пунктом 10 Перечня № 1102.

Информация по операциям с основным управленческим персоналом

В состав основного управленческого персонала по состоянию на 31 декабря 2023 года входили члены Совета директоров Общества, единоличный исполнительный орган - генеральный директор, а также иной основной управленческий персонал - заместитель генерального директора-директор по развитию, заместитель генерального директора по экономике и финансам, заместитель генерального директора - директор производства, заместитель генерального директора по

безопасности – начальник режимно-секретного отдела, заместитель директора по развитию, заместитель директора производства, главный инженер, главный бухгалтер.

Основному управленческому персоналу, наделенному полномочиями и ответственностью в вопросах планирования, руководства и контроля над деятельностью Общества, заработная плата начислялась в соответствии с трудовыми договорами.

Всего за 2023 г. и 2022 г. краткосрочные выплаты основному управленческому персоналу составили:

(тыс. руб.)

Период	Заработная плата	Страховые взносы	Резерв на отпуск
2022 г.	26 072	4 574	2 430
2023 г.	34 974	8 315	3 850

Иные краткосрочные и долгосрочные вознаграждения не выплачивались.

Вознаграждения по окончании трудовой деятельности не выплачивались.

Вознаграждения в виде опционов эмитента, акций, паев, долей участия в уставном капитале Общества и выплаты на их основе, прочие выплаты, включая оплату коммунальных услуг, не осуществлялись.

5. Условные обязательства и условные активы

Условные обязательства и условные активы по результатам хозяйственной деятельности общества в отчетном периоде, отсутствуют.

Общество не располагает информацией об условных фактах хозяйственной деятельности, в отношении последствий которых и вероятности их возникновения в будущем существует неопределенность, то есть, возникновение последствий зависит от того, произойдет в будущем одно или несколько неопределенных событий.

За период с 01 января 2023 года по 31 декабря 2023 года Общество не имело:

- прекращенных операций;
- соглашений о разделе продукции;
- неразрешенных разногласий с налоговыми органами по поводу уплаты платежей в бюджет;
- гарантий, выданных от имени компании в пользу третьих лиц;
- операций с векселями;
- невыполненных гарантийных обязательств по отношению к проданной в отчетном периоде продукции;
- невыполненных обязательств в отношении охраны окружающей среды.

В отчетном периоде Общество не выступало в Арбитражном суде в качестве истца и ответчика по претензиям на сумму свыше 1 000 тыс. руб.

6. Управление рисками и системой внутреннего контроля

Политика управления рисками в Обществе направлена на повышение надежности и эффективности функционирования Общества, обеспечения гарантий достижения его целей и решения задач. По возможности Общество уклоняется от риска, снижает риск, применяя превентивные и оперативные меры, или старается удержать уровень риска на действующем в настоящее время, а также смягчать последствия реализации рисков.

Ведется постоянный внутренний самоконтроль состояния объектов и процессов управления ответственными подразделениями, а также подразделениями, отвечающими за мониторинг состояния Общества в целом, его общих и специфических рисков. Это позволяет выявлять, контролировать, оценивать, реагировать на широкий спектр рисков со снижением их влияния на функционирование Общества и изменение показателей его финансово-хозяйственной деятельности.

Функционирование данной подсистемы регламентируется следующими действующими внутренними Положениями и Стандартами предприятия, отвечающими функционированию системы внутреннего контроля Общества, в частности:

- Положение о рисках и внутреннем контроле;
- Положение об антикоррупционной политике;
- Положение о внутреннем аудите;
- Положение о Комитете СД по аудиту;
- Правила внутреннего контроля;
- Система менеджмента качества "Порядок анализа и заключения договоров";
- Положение о контроле исполнения контрагентами обязательств;
- Стандарт организации СТО АЕИД 0.090.001.04-2017 "СМК Управление рисками" и др.

Основными контрольно-ревизионными структурами Общества являются:

Комитет Совета директоров по аудиту, совещательный орган, содействующий эффективному контролю финансово-хозяйственной деятельности Общества.

Ревизионная комиссия, осуществляющая контроль за формированием достоверной финансовой и бухгалтерской отчетности и иной информации о финансово-хозяйственной деятельности и имущественном положении Общества, представляющая отчетность и информацию в соответствующие органы и акционерам. Ревизионная комиссия осуществляет контрольные функции по итогам деятельности Общества за год, а также в любое время: по инициативе Ревизионной комиссии, по решению Общего собрания акционеров, по решению Совета директоров.

Аудиторская организация, утвержденная ГОСА, проводящая обязательный аудит бухгалтерской, налоговой и финансовой отчетности Общества на предмет соответствия требованиям и нормам действующего законодательства РФ.

Главный аудитор, осуществляющий комплекс внутренних проверок Общества как в целом, так и по отдельным вопросам и направлениям, в т.ч. организация и проведение внеочередных инвентаризаций и ревизий, участие в проведении годовой инвентаризации имущества с представлением генеральному директору независимых объективных оценок и консультаций.

Общество выделяет основные риски:

Информация эмитентом не раскрывается и не предоставляется - в соответствии с пунктом 13 Перечня № 1102.


7. События после отчетной даты

Событий после отчетной даты, способных оказать существенное влияние на финансовое положение, движение денежных средств или финансовые результаты деятельности Общества на дату составления годового отчета, не имеется.

8. Непрерывность деятельности

Руководством проведена оценка способности Общества продолжать непрерывно свою деятельность. Руководство Общества считает, что Общество будет продолжать свою деятельность (соблюдение принципа непрерывности деятельности), и не известны события или условия, которые в отдельности или в совокупности могут вызвать значительные сомнения в способности Общества продолжать непрерывно свою деятельность.

Генеральный директор



А.Х.Кириаков

«25» марта 2024 г.

Главный бухгалтер



Е.Ю.Колокольцова

Секретарь Совета директоров



В. Д. Шлехов

Аудиторское заключение независимого аудитора

о годовой бухгалтерской отчетности

публичного акционерного общества

«Завод «Ладога»,

составленной за период с 01.01.2023 по 31.12.2023



АУДИТОРСКОЕ ЗАКЛЮЧЕНИЕ НЕЗАВИСИМОГО АУДИТОРА

Акционерам ПАО «Завод «Ладога»

МНЕНИЕ

Мы провели аудит прилагаемой годовой бухгалтерской отчетности публичного акционерного общества «Завод «Ладога» (далее – Общество), состоящей из бухгалтерского баланса по состоянию на 31 декабря 2023 года, отчета о финансовых результатах за 2023 год, приложений к бухгалтерскому балансу и отчету о финансовых результатах, в том числе отчета об изменениях капитала и отчета о движении денежных средств за 2023 год, пояснений к бухгалтерскому балансу и отчету о финансовых результатах, включая основные положения учетной политики.

По нашему мнению, прилагаемая годовая бухгалтерская отчетность отражает достоверно во всех существенных отношениях финансовое положение Общества по состоянию на 31 декабря 2023 года, финансовые результаты его деятельности и движение денежных средств за 2023 год в соответствии с правилами составления бухгалтерской отчетности, установленными в Российской Федерации.

ОСНОВАНИЕ ДЛЯ ВЫРАЖЕНИЯ МНЕНИЯ

Мы провели аудит в соответствии с Международными стандартами аудита (МСА).

Наша ответственность в соответствии с этими стандартами раскрыта в разделе «Ответственность аудитора за аудит бухгалтерской отчетности» настоящего заключения.

Мы независимы по отношению к Обществу в соответствии с Правилами независимости аудиторов и аудиторских организаций, Кодексом профессиональной этики аудиторов, принятым Советом по международным стандартам этики для бухгалтеров (СМСЭБ) Международным кодексом этики профессиональных бухгалтеров (включая международные стандарты независимости) (Кодекс СМСЭБ) и этическими требованиями, применимыми к настоящему аудиту бухгалтерской отчетности в Российской Федерации и нами выполнены прочие иные обязанности в соответствии с данными требованиями профессиональной этики.

Мы полагаем, что полученные нами аудиторские доказательства являются достаточными и надлежащими, чтобы служить основанием для выражения нашего мнения.

Аудируемое лицо ПАО «Завод «Ладога»

Местонахождение: ул. Северная, д. 1, г. Кировск, Кировский р-н, Ленинградская область, Россия, 187341.
Государственный регистрационный номер (ОГРН): 1024701328838.

Независимая аудиторская компания ООО «ИнформАудит»

Местонахождение: ул. Красного Курсанта, д. 25, лит. В, оф. 223, г. Санкт-Петербург, Россия, 197198.
Государственный регистрационный номер (ОГРН): 1117847073464.

Член Саморегулируемой организации аудиторов Ассоциации «Содружество» (СРО ААС). Номер в реестре аудиторов и аудиторских организаций (ОРНЗ): 11106008010.

КЛЮЧЕВЫЕ ВОПРОСЫ АУДИТА

Ключевые вопросы аудита – это вопросы, которые, согласно нашему профессиональному суждению, являлись наиболее значимыми для нашего аудита годовой бухгалтерской отчетности за текущий период. Эти вопросы были рассмотрены в контексте нашего аудита годовой бухгалтерской отчетности в целом и при формировании нашего мнения об этой отчетности, и мы не выражаем отдельного мнения об этих вопросах.

Общество имеет существенные по стоимости запасы в виде материалов, остатков незавершенного производства и готовой продукции. Данные активы составляют 40% от всех оборотных активов на отчетную дату, при этом запасы подвержены рискам морального устаревания, снижения их рыночной стоимости, сужения рынков сбыта.

Наши аудиторские процедуры в отношении запасов включали тестирование средств контроля, тестирование необходимости формирования резерва, оценку обоснованности расчета резерва под обесценение запасов, оценку достаточности раскрытий, сделанных аудируемым лицом, о степени использования суждений при расчете резерва под обесценение запасов, оценку инвентаризационных документов. Информация о запасах и резервах под их обесценение раскрыта в Пояснении 3.2 «Запасы» к бухгалтерскому балансу и отчету о финансовых результатах за 2023 год.

ПРОЧАЯ ИНФОРМАЦИЯ

Руководство несет ответственность за прочую информацию. Прочая информация включает информацию, содержащуюся в Годовом отчете Общества по итогам 2023 года, но не включает годовую бухгалтерскую отчетность и наше аудиторское заключение о ней. Годовой отчет, предположительно, будет нам представлен после даты настоящего аудиторского заключения после его утверждения Решением Совета директоров Общества.

Наше мнение о годовой бухгалтерской отчетности не распространяется на прочую информацию, и мы не предоставляем вывода, обеспечивающего в какой-либо форме уверенность в отношении данной информации. В связи с проведением нами аудита годовой бухгалтерской отчетности Общества наша обязанность заключается в ознакомлении с прочей информацией и рассмотрении при этом вопроса, имеются ли существенные несоответствия между прочей информацией и годовой бухгалтерской отчетностью или нашими знаниями, полученными в ходе аудита, и не содержит ли прочая информация иных возможных существенных искажений. Если при ознакомлении с Годовым отчетом, мы приходим к выводу о том, что прочая информация, отраженная в нем, содержит существенное искажение, мы обязаны сообщить об этом факте членам Совета директоров.

ПРОЧИЕ СВЕДЕНИЯ

Аудит годовой бухгалтерской отчетности публичного акционерного общества «Завод «Ладога» по состоянию на 31.12.2022 и за 2022 год был проведен предшествующим аудитором, чье аудиторское заключение от 11 апреля 2023 года содержало немодифицированное мнение об указанной отчетности.

ОТВЕТСТВЕННОСТЬ РУКОВОДСТВА И ЧЛЕНОВ СОВЕТА ДИРЕКТОРОВ ЗА ГОДОВУЮ БУХГАЛТЕРСКУЮ ОТЧЕТНОСТЬ

Руководство несет ответственность за подготовку и достоверное представление указанной годовой бухгалтерской отчетности в соответствии с правилами составления бухгалтерской отчетности, установленными в Российской Федерации, и за систему внутреннего контроля, которую руководство считает необходимой для подготовки годовой бухгалтерской отчетности, не содержащей существенных искажений вследствие недобросовестных действий или ошибок.

При подготовке годовой бухгалтерской отчетности руководство несет ответственность за оценку способности аудируемого лица продолжать непрерывно свою деятельность, за раскрытие в соответствующих случаях сведений, относящихся к непрерывности деятельности, и за составление отчетности на основе допущения о непрерывности деятельности, за исключением случаев, когда руководство намеревается ликвидировать аудируемое лицо, прекратить его деятельность или когда у него отсутствует какая-либо иная реальная альтернатива, кроме ликвидации или прекращения деятельности.

Члены Совета директоров несут ответственность за надзор за подготовкой годовой бухгалтерской отчетности аудируемого лица.

ОТВЕТСТВЕННОСТЬ АУДИТОРА ЗА АУДИТ ГОДОВОЙ БУХГАЛТЕРСКОЙ ОТЧЕТНОСТИ

Наша цель состоит в получении разумной уверенности в том, что годовая бухгалтерская отчетность не содержит существенных искажений вследствие недобросовестных действий или ошибок, и в составлении аудиторского заключения, содержащего наше мнение. Разумная уверенность представляет собой высокую степень уверенности, но не является гарантией того, что аудит, проведенный в соответствии с МСА, всегда выявляет существенные искажения при их наличии. Искажения могут быть результатом недобросовестных действий или ошибок и считаются существенными, если можно обоснованно предположить, что в отдельности или в совокупности они могут повлиять на экономические решения пользователей, принимаемые на основе этой годовой бухгалтерской отчетности.

В рамках аудита, проводимого в соответствии с МСА, мы применяем профессиональное суждение и сохраняем профессиональный скептицизм на протяжении всего аудита. Кроме того, мы выполняем следующее:

- а) выявляем и оцениваем риски существенного искажения годовой бухгалтерской отчетности вследствие недобросовестных действий или ошибок; разрабатываем и проводим аудиторские процедуры в ответ на эти риски; получаем аудиторские доказательства, являющиеся достаточными и надлежащими, чтобы служить основанием для выражения нашего мнения. Риск необнаружения существенного искажения в результате недобросовестных действий выше, чем риск необнаружения существенного искажения в результате ошибки, так как недобросовестные действия могут включать сговор, подлог, умышленный пропуск, искаженное представление информации или действия в обход системы внутреннего контроля;

б) получаем понимание системы внутреннего контроля, имеющей значение для аудита, с целью разработки аудиторских процедур, соответствующих обстоятельствам, но не с целью выражения мнения об эффективности системы внутреннего контроля аудируемого лица;

в) оцениваем надлежащий характер применяемой учетной политики, обоснованность оценочных значений, рассчитанных руководством аудируемого лица и соответствующего раскрытия информации;

г) делаем вывод о правомерности применения руководством аудируемого лица допущения о непрерывности деятельности, а на основании полученных аудиторских доказательств – вывод о том, имеется ли существенная неопределенность в связи с событиями или условиями, в результате которых могут возникнуть значительные сомнения в способности аудируемого лица продолжать непрерывно свою деятельность. Если мы приходим к выводу о наличии существенной неопределенности, мы должны привлечь внимание в нашем аудиторском заключении к соответствующему раскрытию информации в годовой бухгалтерской отчетности или, если такое раскрытие информации является ненадлежащим, модифицировать наше мнение. Наши выводы основаны на аудиторских доказательствах, полученных до даты нашего аудиторского заключения. Однако будущие события или условия могут привести к тому, что аудируемое лицо утратит способность продолжать непрерывно свою деятельность;

д) проводим оценку предоставления годовой бухгалтерской отчетности в целом, её структуры и содержания, включая раскрытие информации, а также того, представляет ли годовая бухгалтерская отчетность лежащие в ее основе операции и события так, чтобы было обеспечено их достоверное представление.

Мы осуществляем информационное взаимодействие с членами Совета директоров аудируемого лица, доводя до их сведения, помимо прочего, информацию о запланированном объеме и сроках аудита, а также о существенных замечаниях по результатам аудита, в том числе о значительных недостатках системы внутреннего контроля, которые мы выявляем в процессе аудита.

Мы также предоставляем членам Совета директоров аудируемого лица заявление о том, что мы соблюдали все соответствующие этические требования в отношении независимости и информировали этих лиц обо всех взаимоотношениях и прочих вопросах, которые можно обоснованно считать оказывающими влияние на независимость аудитора, а в необходимых случаях – о соответствующих мерах предосторожности.

Из тех вопросов, которые мы довели до сведения членов Совета директоров аудируемого лица, мы определили вопросы, которые были наиболее значимы для аудита годовой бухгалтерской отчетности за текущий период и, следовательно, являются ключевыми вопросами аудита. Мы описываем эти вопросы в нашем аудиторском заключении, кроме случаев, когда публичное раскрытие информации об этих вопросах запрещено законом или нормативным актом, или когда в крайне редких случаях мы приходим к выводу о том, что информация о каком-либо вопросе не должна быть сообщена в нашем заключении, так как

АУДИТОРСКОЕ ЗАКЛЮЧЕНИЕ НЕЗАВИСИМОГО АУДИТОРА О ГОДОВОЙ БУХГАЛТЕРСКОЙ ОТЧЕТНОСТИ
ПУБЛИЧНОГО АКЦИОНЕРНОГО ОБЩЕСТВА «ЗАВОД «ЛАДОГА» ЗА 2023 ГОД

можно обоснованно предположить, что отрицательные последствия сообщения такой информации превысят общественно значимую пользу от ее сообщения.

Руководитель аудита,
по результатам которого составлено
аудиторское заключение

Валентина Владимировна Петрова
(ОИНЗ 22006073913)

Генеральный директор

Жанна Анатольевна Перевалова
(ОИНЗ 21706022867)

25.03.2024

зарегистрировано за № 18/2024

