



## АУДИТОРСКОЕ ЗАКЛЮЧЕНИЕ НЕЗАВИСИМОГО АУДИТОРА

-Акционерам ПАО "Завод "Ладога"

### *Мнение*

Мы провели аудит годовой бухгалтерской (финансовой) отчетности Публичного акционерного общества "Завод "Ладога", ОГРН: 1024701328838, (адрес: 187341, г. Кировск, Ленинградской области, ул. Северная, д. 1) (далее – «Организация»), включающей:

- Бухгалтерский баланс по состоянию на 31 декабря 2020 года;
- Отчет о финансовых результатах за 2020 год;
- Приложения к бухгалтерскому балансу и отчету о финансовых результатах, в том числе:
  - Отчет об изменениях капитала за 2020 год;
  - Отчет о движении денежных средств за 2020 год;
  - Пояснения к бухгалтерскому балансу и отчету о финансовых результатах за год, закончившейся на 31 декабря 2020 г., включая краткий обзор основных положений учетной политики.

По нашему мнению, прилагаемая годовая бухгалтерская (финансовая) отчетность отражает достоверно во всех существенных отношениях финансовое положение Организации по состоянию на 31 декабря 2020 года, а также ее финансовые результаты и движение денежных средств за год, закончившийся на указанную дату, в соответствии с правилами составления финансовой отчетности, установленными в Российской Федерации.

### *Основание для выражения мнения*

Мы провели аудит в соответствии с Международными стандартами аудита (МСА). Наша ответственность в соответствии с указанными стандартами описана в разделе «Ответственность аудитора за аудит годовой бухгалтерской (финансовой) отчетности» нашего заключения. Мы независимы по отношению к Организации в соответствии с Правилами независимости аудиторов и аудиторских организаций и Кодексом профессиональной этики аудиторов, применимыми к нашему аудиту финансовой отчетности в Российской Федерации, соответствующими Кодексом этики профессиональных бухгалтеров, разработанному Советом по международным стандартам этики для профессиональных бухгалтеров. Нами также выполнены прочие этические обязанности в соответствии с данными требованиями. Мы полагаем, что полученные нами аудиторские доказательства являются достаточными и надлежащими, чтобы служить основанием для выражения нашего мнения.

## ***Ответственность руководства и лиц, отвечающих за корпоративное управление, за годовую бухгалтерскую (финансовую) отчетность***

Руководство несет ответственность за подготовку и достоверное представление указанной годовой бухгалтерской (финансовой) отчетности в соответствии с правилами составления годовой бухгалтерской (финансовой) отчетности, установленными в Российской Федерации, и за систему внутреннего контроля, которую руководство считает необходимой для подготовки годовой бухгалтерской (финансовой) отчетности, не содержащей существенных искажений вследствие недобросовестных действий или ошибок.

При подготовке годовой бухгалтерской (финансовой) отчетности руководство несет ответственность за оценку способности Организации продолжать непрерывно свою деятельность, за раскрытие в соответствующих случаях сведений, относящихся к непрерывности деятельности, и за составление отчетности на основе допущения о непрерывности деятельности.

Лица, отвечающие за корпоративное управление, несут ответственность за надзор за подготовкой годовой бухгалтерской (финансовой) отчетности Организации.

## ***Ответственность аудитора за аудит годовой бухгалтерской (финансовой) отчетности***

Наша цель состоит в получении разумной уверенности в том, что годовая бухгалтерская (финансовая) отчетность не содержит существенных искажений вследствие недобросовестных действий или ошибок, и в выпуске аудиторского заключения, содержащего наше мнение. Разумная уверенность представляет собой высокую степень уверенности, но не является гарантией того, что аудит, проведенный в соответствии с МСА, всегда выявляет существенные искажения при их наличии. Искажения могут быть результатом недобросовестных действий или ошибок и считаются существенными, если можно обоснованно предположить, что в отдельности или в совокупности они могут повлиять на экономические решения пользователей, принимаемые на основе этой годовой бухгалтерской (финансовой) отчетности.

В рамках аудита, проводимого в соответствии с МСА, мы применяем профессиональное суждение и сохраняем профессиональный скептицизм на протяжении всего аудита. Кроме того, мы:

- а) выявляем и оцениваем риски существенного искажения годовой бухгалтерской (финансовой) отчетности вследствие недобросовестных действий или ошибок; разрабатываем и проводим аудиторские процедуры в ответ на эти риски; получаем аудиторские доказательства, являющиеся достаточными и надлежащими, чтобы служить основанием для выражения нашего мнения. Риск необнаружения существенного искажения в результате недобросовестных действий выше, чем риск необнаружения существенного искажения в результате ошибки, так как недобросовестные действия могут включать сговор, подлог, умышленный пропуск, искаженное представление информации или действия в обход системы внутреннего контроля;
- б) получаем понимание системы внутреннего контроля, имеющей значение для аудита, с целью разработки аудиторских процедур, соответствующих

- обстоятельствам, но не с целью выражения мнения об эффективности системы внутреннего контроля Организации;
- в) оцениваем надлежащий характер применяемой учетной политики, обоснованность оценочных значений, рассчитанных руководством и соответствующего раскрытия информации;
- г) делаем вывод о правомерности применения руководством Организации допущения о непрерывности деятельности, а на основании полученных аудиторских доказательств – вывод о том, имеется ли существенная неопределенность в связи с событиями или условиями, в результате которых могут возникнуть значительные сомнения в способности Организации продолжать непрерывно свою деятельность. Если мы приходим к выводу о наличии существенной неопределенности, мы должны привлечь внимание в нашем аудиторском заключении к соответствующему раскрытию информации в годовой бухгалтерской (финансовой) отчетности или, если такое раскрытие информации является ненадлежащим, модифицировать наше мнение. Наши выводы основаны на аудиторских доказательствах, полученных до даты нашего аудиторского заключения. Однако будущие события или условия могут привести к тому, что Организация утратит способность продолжать непрерывно свою деятельность;
- д) проводим оценку представления годовой бухгалтерской (финансовой) отчетности в целом, ее структуры и содержания, включая раскрытие информации, а также того, представляет ли годовая бухгалтерская (финансовая) отчетность лежащие в ее основе операции и события так, чтобы было обеспечено их достоверное представление.

Мы осуществляем информационное взаимодействие с лицами, отвечающими за корпоративное управление Организации, доводя до их сведения, помимо прочего, информацию о запланированном объеме и сроках аудита, а также о существенных замечаниях по результатам аудита, в том числе о значительных недостатках системы внутреннего контроля, которые мы выявляем в процессе аудита.

**Генеральный директор  
ООО «АКГ «ВЕРДИКТУМ»**

**Руководитель задания по аудиту,  
по результатам которого выпущено настоящее  
аудиторское заключение независимого аудитора**



**Замотаева М.Ю.**

**Куприянова Н.Е.**

Аудиторская организация:  
Общество с ограниченной ответственностью  
«Аудиторско-Консалтинговая Группа «ВЕРДИКТУМ»  
ОГРН 1037821043743,  
197183, Санкт-Петербург, Карельский пер., дом 5, корп. А, 14.  
член саморегулируемой организации аудиторов  
Ассоциация «Содружество» (СРО ААС).  
ОРНЗ 12006040678

«02» апреля 2021 года

**Бухгалтерский баланс**

на 31 декабря 20 20 г.

Организация Публичное Акционерное Общество "Завод "Ладога" по ОКПО  
 Идентификационный номер налогоплательщика \_\_\_\_\_ ИНН  
 Вид экономической деятельности Производство инструментов и приборов для измерения, тестирования и навигации по ОКВЭД 2  
 Организационно-правовая форма/форма собственности ПАО по ОКОПФ/ОКФС  
 Иная смешанная Российская собственность \_\_\_\_\_ по ОКЕИ  
 Единица измерения: тыс. руб.  
 Местонахождение (адрес) 187341, Рф, г. Кировск Ленинградской обл., ул. Северная, д.1

Коды		
0710001		
31	12	2020
07513056		
4706002374		
26.51		
12247		49
384		

Бухгалтерская отчетность подлежит обязательному аудиту  ДА  НЕТ

Наименование аудиторской организации/фамилия, имя, отчество (при наличии) индивидуального аудитора ООО "Аудиторско-Консалтинговая Группа "Вердиктум"

Идентификационный номер налогоплательщика аудиторской организации/индивидуального аудитора  
 Основной государственный регистрационный номер аудиторской организации/индивидуального аудитора

ИНН 7810281433  
 ОГРН/ОГРНИП 1037821043743

Пояснения <sup>1</sup>	Наименование показателя <sup>2</sup>	Код	На 31 декабря 20 20 г. <sup>3</sup>	На 31 декабря 20 19 г. <sup>4</sup>	На 31 декабря 20 18 г. <sup>5</sup>
	<b>АКТИВ</b>				
	<b>I. ВНЕОБОРОТНЫЕ АКТИВЫ</b>				
	Нематериальные активы	1110			
	Результаты исследований и разработок	1120			
	Нематериальные поисковые активы	1130			
	Материальные поисковые активы	1140			
2.1	Основные средства	1150	29 197	32 967	37 286
	в том числе:				
	здания	11501	22 695	23 361	23 780
	машины и оборудование	11502	3 631	6 806	10 190
	земельные участки	11503	2 668	2 668	2 668
	Доходные вложения в материальные ценности	1160			
3.1	Финансовые вложения	1170			
	Отложенные налоговые активы	1180	2 607	2 658	2 826
2.2	Прочие внеоборотные активы	1190	537	82	
	<b>Итого по разделу I</b>	<b>1100</b>	<b>32 341</b>	<b>35 707</b>	<b>40 112</b>
	<b>II. ОБОРОТНЫЕ АКТИВЫ</b>				
4.1	Запасы	1210	196 413	262 821	193 074
	в том числе:				
	сырье и материалы	12101	36 291	36 227	50 275
	незавершенное производство	12102	141 475	213 765	128 002
	готовая продукция	12103	18 647	12 829	14 797
	Налог на добавленную стоимость по приобретенным ценностям	1220	1 647	277	301
5.1,5.2	Дебиторская задолженность	1230	210 111	282 895	541 282
	в том числе:				
	расчеты с поставщиками и подрядчиками	1231	18 927	10 293	29 244
	расчеты с покупателями и заказчиками	1232	191 169	272 105	511 747
	расчеты с подотчетными лицами	1233	15		30
	прочие дебиторы	1234		497	261
	Финансовые вложения (за исключением денежных эквивалентов)	1240			
	Денежные средства и денежные эквиваленты	1250	184 227	171 357	127 351
	расчетный счет	12501	184 182	171 338	50 329
3.1	депозитный счет	12502			77 000
	касса	12503	45	19	22
	Прочие оборотные активы	1260	26 347	28 989	25 871
	в том числе: НДС с авансов и предоплат	12601	26 347	28 989	25 871
	<b>Итого по разделу II</b>	<b>1200</b>	<b>618 745</b>	<b>746 339</b>	<b>887 879</b>
	<b>БАЛАНС</b>	<b>1600</b>	<b>651 086</b>	<b>782 046</b>	<b>927 991</b>

Пояснения <sup>1</sup>	Наименование показателя <sup>2</sup>	Код	На 31 декабря 20 20 г. <sup>3</sup>	На 31 декабря 20 19 г. <sup>4</sup>	На 31 декабря 20 18 г. <sup>5</sup>
	<b>ПАССИВ</b>				
	<b>III. КАПИТАЛ И РЕЗЕРВЫ<sup>6</sup></b>				
	Уставный капитал (складочный капитал, уставный фонд, вклады товарищей)	1310	1 090	1 090	1 090
	Собственные акции, выкупленные у акционеров	1320	( ) <sup>7</sup>	( )	( )
	Переоценка внеоборотных активов	1340	56 337	59 870	59 895
	в том числе: переоценка основных средств	13401	56 337	59 870	59 895
	Добавочный капитал (без переоценки)	1350	9 532	9 532	9 532
	Резервный капитал	1360	393	393	393
	в том числе: резервы, образованные в соответствии с учредительными документами	13601	393	393	393
	Нераспределенная прибыль (непокрытый убыток)	1370	293 093	282 501	240 081
	<b>Итого по разделу III</b>	<b>1300</b>	<b>360 445</b>	<b>353 386</b>	<b>310 991</b>
	<b>IV. ДОЛГОСРОЧНЫЕ ОБЯЗАТЕЛЬСТВА</b>				
	Заемные средства	1410			
	Отложенные налоговые обязательства	1420	13 251	15 560	9 486
	Оценочные обязательства	1430			
	Прочие обязательства	1450			
	<b>Итого по разделу IV</b>	<b>1400</b>	<b>13 251</b>	<b>15 560</b>	<b>9 486</b>
	<b>V. КРАТКОСРОЧНЫЕ ОБЯЗАТЕЛЬСТВА</b>				
5.3	Заемные средства	1510	0	129 266	213 096
	в том числе: краткосрочные кредиты	15101	0	129 266	213 096
5.3.5.4	Кредиторская задолженность	1520	261 077	265 709	375 098
	в том числе: обязательства перед поставщиками и подрядчиками	15201	22 685	26 924	36 975
	обязательства перед покупателями и заказчиками	15202	160 792	176 017	226 674
	обязательства перед бюджетом по налогам и сборам	15203	53 139	31 283	80 258
	обязательства перед внебюджетными фондами по обязательному социальному страхованию и обеспечению	15204	7 123	8 254	8 440
	обязательства перед персоналом по оплате труда	15205	14 770	20 068	20 158
	расчеты с подотчетными лицами	15206		37	
	обязательства перед учредителями по дивидендам	15207	2 568	3 126	2 593
	Доходы будущих периодов	1530			
7	Оценочные обязательства	1540	16 313	18 125	19 320
	Прочие обязательства	1550			
	<b>Итого по разделу V</b>	<b>1500</b>	<b>277 390</b>	<b>413 100</b>	<b>607 514</b>
	<b>БАЛАНС</b>	<b>1700</b>	<b>651 086</b>	<b>782 046</b>	<b>927 991</b>

Руководитель

Острияков В.М.

(подпись)

(расшифровка подписи)

" 23 "

марта

20 21

Примечания:

1. Указывается номер соответствующего пояснения.  
 2. В соответствии с Положением об бухгалтерскому учету "Бухгалтерская отчетность организации" ПБУ 4/99, утвержденным Приказом Министерства финансов Российской Федерации от 6 июля 1999 г. № 43н (по заключению Министерства юстиции Российской Федерации № 6417-ПК от 6 августа 1999 г. указанного Приказа в государственной регистрации не нуждается), показатели об отдельных активах, обязательствах могут приводиться общей суммой с раскрытием в пояснениях к бухгалтерскому балансу, если каждый из этих показателей в отдельности незначителен для оценки заинтересованными пользователями финансового положения организации или финансовых результатов ее деятельности.

- Указывается отчетная дата отчетного периода.
- Указывается предыдущий год.
- Указывается год, предшествующий предыдущему.
- Некоммерческая организация именуется указанный раздел "Целевое финансирование". Вместо показателей "Уставный капитал (складочный капитал, уставный фонд, вклады товарищей)", "Собственные акции, выкупленные у акционеров", "Добавочный капитал", "Резервный капитал" и "Нераспределенная прибыль (непокрытый убыток)" некоммерческая организация включает показатели "Паевой фонд", "Целевой капитал", "Целевые средства", "Фонд недвижимого и особо ценного движимого имущества", "Резервный и иные целевые фонды" (в зависимости от формы некоммерческой организации и источников формирования имущества).
- Здесь и в других формах отчетов вычитаемый или отрицательный показатель показывается в круглых скобках.


**Отчет о финансовых результатах**  
за Январь-Декабрь 20 20 г.


Организация Публичное Акционерное Общество "Завод"Ладога" Форма по ОКУД \_\_\_\_\_  
Дата (число, месяц, год) \_\_\_\_\_ по ОКПО \_\_\_\_\_  
Идентификационный номер налогоплательщика \_\_\_\_\_ ИНН \_\_\_\_\_  
Вид экономической деятельности Производство инструментов и приборов для измерения, тестирования и навигации по ОКВЭД2 \_\_\_\_\_  
Организационно-правовая форма/форма собственности ПАО \_\_\_\_\_  
Иная смешанная Российская собственность по ОКОПФ/ОКФС \_\_\_\_\_  
Единица измерения: тыс. руб. по ОКЕИ \_\_\_\_\_

Коды		
0710002		
31	12	2020
07513056		
4706002374		
26.51		
12247		49
384		

Пояснения <sup>1</sup>	Наименование показателя <sup>2</sup>	Код	За 12 мес. 20 20 г. <sup>3</sup>	За 12 мес. 20 19 г. <sup>4</sup>
	Выручка <sup>5</sup> , в т.ч.	2110	706 122	851 979
	от продажи готовой продукции	2111	670 147	807 383
	от продажи услуг, работ	2112	35 975	44 596
т.6	Себестоимость продаж в т.ч.	2120	( 682 096 )	( 749 356 )
	от продажи готовой продукции	2121	( 650 278 )	( 713 396 )
	от продажи услуг, работ	2122	( 31 818 )	( 35 960 )
	Валовая прибыль (убыток)	2100	24 026	102 623
т.6	Коммерческие расходы	2210	( 28 )	( 69 )
	Управленческие расходы	2220	( )	( )
	Прибыль (убыток) от продаж	2200	23 998	102 554
	Доходы от участия в других организациях	2310		
	Проценты к получению	2320	4 472	3 766
	Проценты к уплате	2330	( 10 529 )	( 9 470 )
	Прочие доходы	2340	8 191	2 795
	Прочие расходы	2350	( 12 614 )	( 12 439 )
	Прибыль (убыток) до налогообложения	2300	13 518	87 206
	Налог на прибыль	2410	( 3 856 )	( 18 336 )
	в т.ч.			
	текущий налог на прибыль	2411	( 6 113 )	( 12 094 )
	отложенный налог на прибыль	2412	2 257	( 6 242 )
	Прочее	2460	( 9 )	( )
	Чистая прибыль (убыток)	2400	9 653	68 870

Пояснения <sup>1</sup>	Наименование показателя <sup>2</sup>	Код	За 12 мес. 20 20 г. <sup>3</sup>	За 12 мес. 20 19 г. <sup>4</sup>
	<b>СПРАВОЧНО</b>			
	Результат от переоценки внеоборотных активов, не включаемый в чистую прибыль (убыток) периода	2510	3 532	25
	Результат от прочих операций, не включаемый в чистую прибыль (убыток) периода	2520		
	Налог на прибыль от операций, результат которых не включается в чистую прибыль (убыток) периода	2530		
	Совокупный финансовый результат периода <sup>6</sup>	2500	13 185	68 895
	Базовая прибыль (убыток) на акцию	2900		
	Разводненная прибыль (убыток) на акцию	2910		

Руководитель  (подпись)  
" 23 " марта 20 21 г. (расшифровка подписи)  
В.М. Острияков

Главный бухгалтер  (подпись)  
Г.М. Калайджян (расшифровка подписи)

Примечания

1. Указывается номер соответствующего пояснения к бухгалтерскому балансу и отчету о прибылях и убытках.

2. В соответствии с Положением по бухгалтерскому учету "Бухгалтерская отчетность организации" ПБУ 4/99, утвержденным Приказом Министерства финансов Российской Федерации от 6 июля 1999 г. № 43н (по заключению Министерства юстиции Российской Федерации

3. Указывается отчетный период.

4. Указывается период предыдущего года, аналогичный отчетному периоду.

5. Выручка отражается за минусом налога на добавленную стоимость, акцизов.

6. Совокупный финансовый результат периода определяется как сумма строк "Чистая прибыль (убыток)", "Результат от переоценки внеоборотных активов, не включаемый в чистую прибыль (убыток) периода" и "Результат от прочих операций, не включаемый в чист

Отчет об изменениях капитала  
за 20 20 г.

Коды	
0710004	
31	12   2020
07513056	
4706002374	
26.51	
12247	49
	384

Организация Публичное Акционерное Общество "Завод "Ладога" Форма по ОКУД  
Идентификационный номер налогоплательщика \_\_\_\_\_ Дата (число, месяц, год)  
Вид экономической деятельности Производство инструментов и приборов для измерения, тестирования и навигации по ОКТО  
Организационно-правовая форма/форма собственности ИПН по ОКВЭД 2  
Иная смешанная Российская собственность \_\_\_\_\_ по ОКОПФ/ОКФС  
Единица измерения: тыс. руб. (млн. руб.) \_\_\_\_\_ по ОКЕИ

1. Движение капитала

Наименование показателя	Код	Уставный капитал	Собственные акции, выкупленные у акционеров	Добавочный капитал	Резервный капитал	Нераспределенная прибыль (непокрытый убыток)	Итого
Величина капитала на 31 декабря 20 18 г. <sup>1</sup>	3100	1 090 (	)	69 427	393	240 081	310 991
Увеличение капитала - всего: в том числе:							
чистая прибыль	3211	x	x	x	x	68 895	68 895
переоценка имущества	3212	x	x		x	25	68 870
доходы, относящиеся непосредственно на увеличение капитала	3213	x	x		x		25
Дополнительный выпуск акций	3214				x		
увеличение номинальной стоимости акций	3215				x		
реорганизация юридического лица	3216						



Наименование показателя	Код	Уставный капитал	Собственные акции, выкупленные у акционеров	Добавочный капитал	Резервный капитал	Неразмещенная прибыль (непокрытый убыток)	Итого
Уменьшение капитала - всего:	3220	( )	( )	( 25 )	( )	( 26 475 )	( 26 500 )
в том числе:							
убыток	3221	x	x	x	x	( )	( )
переводка имущества	3222	x	x	( 25 )	x	( )	( 25 )
расходы, относящиеся непосредственно на уменьшение капитала	3223	x	x	( )	x	( )	( )
уменьшение номинальной стоимости акций	3224	( )	( )	( )	x	( )	( )
уменьшение количества акций	3225	( )	( )	( )	x	( )	( )
реорганизация юридического лица	3226	( )	( )	( )	x	( )	( )
дивиденды	3227	x	x	x	x	( 26 475 )	( 26 475 )
Изменение Добавочного капитала	3230	x	x	( )	x	( )	x
Изменение резервного капитала	3240	x	x	x	x	( )	x
Величина капитала на 19 г. <sup>2</sup>	3200	1 090 ( )	( )	69 402	393	282 501	353 386
<u>За 20 г.<sup>3</sup></u>							
Увеличение капитала - всего:	3310	-	-	-	-	13 185	13 185
в том числе:							
чистая прибыль	3311	x	x	x	x	9 653	9 653
переводка имущества	3312	x	x	x	x	3 532	3 532
доходы, относящиеся непосредственно на увеличение капитала	3313	x	x	x	x	( )	( )
дополнительный выпуск акций	3314	( )	( )	( )	x	( )	( )
увеличение номинальной стоимости акций	3315	( )	( )	( )	x	( )	( )
реорганизация юридического лица	3316	( )	( )	( )	x	( )	( )
Уменьшение капитала - всего:	3320	( )	( )	( 3 532 )	( )	( 2 593 )	( 6 125 )
в том числе:							
убыток	3321	x	x	x	x	( )	( )
переводка имущества	3322	x	x	( 3 532 )	x	( )	( 3 532 )
расходы, относящиеся непосредственно на уменьшение капитала	3323	x	x	( )	x	( )	( )
уменьшение номинальной стоимости акций	3324	( )	( )	( )	x	( )	( )
уменьшение количества акций	3325	( )	( )	( )	x	( )	( )
реорганизация юридического лица	3326	( )	( )	( )	x	( )	( )
дивиденды	3327	x	x	x	x	( 2 593 )	( 2 593 )
Изменение Добавочного капитала	3330	x	x	x	x	( )	x
Изменение резервного капитала	3340	x	x	x	x	( )	x
Величина капитала на 21 г. <sup>3</sup>	3300	1 090 ( )	( )	65 870	393	293 093	360 446

## 2. Корректировки в связи с изменением учетной политики и исправлением ошибок

Наименование показателя	Код	Изменения капитала за 20 19 г. 2		На 31 декабря 20 19 г. 2
		На 31 декабря 20 18 г. 1	за счет чистой прибыли (убытка)	
<b>Капитал - всего</b>				
до корректировок	3400	322 294	68 197	364 016
корректировка в связи с:				
изменением учетной политики	3410			
исправлением ошибок	3420	(11 303)	673	(10 630)
после корректировок	3500	310 991	68 870	353 386
в том числе:				
нераспределенная прибыль (непокрытый убыток):				
до корректировок	3401	251384	68197	293 131
корректировка в связи с:				
изменением учетной политики	3411			
исправлением ошибок	3421	(11 303)	673	(10 630)
после корректировок	3501	240 081	68 870	282 501
другие статьи капитала, по которым осуществлены корректировки: (по статьям)				
до корректировок	3402	70910		70885
корректировка в связи с:				
изменением учетной политики	3412			
исправлением ошибок	3422			
после корректировок	3502	70910	(25)	70885

**3. Чистые активы**

Наименование показателя	Код	На 31 декабря	На 31 декабря	На 31 декабря
		20 20 г. <sup>3</sup>	20 19 г. <sup>2</sup>	20 18 г. <sup>1</sup>
Чистые активы	3600	360 445	353 386	310 991

Руководитель \_\_\_\_\_ В.М. Остряков  
(расшифровка подписи)

" 23 " \_\_\_\_\_ 20 21



Примечания

1. Указывается год, предшествующий отчетному.
2. Указывается предшествующий год.
3. Указывается отчетный год.

**Отчет о движении денежных средств**  
за \_\_\_\_\_ год **20 20** г.

Организация Публичное акционерное общество "Завод "Ладога" по ОКПО  
Идентификационный номер налогоплательщика \_\_\_\_\_ ИНН  
Вид экономической деятельности Производство инструментов и приборов для измерения, тестирования и навигации ОКВЭД 2  
Организационно-правовая форма/форма собственности ПАО  
Иная смешанная Российская собственность \_\_\_\_\_ по ОКОПФ/ОКФС  
Единица измерения: тыс. руб. по ОКЕИ

Коды		
0710005		
31	12	2020
07513056		
4706002374		
26.51		
12247		49
384		

Наименование показателя	Код	За _____ год 20 20 г. <sup>1</sup>	За _____ год 20 19 г. <sup>2</sup>
<b>Денежные потоки от текущих операций</b>			
Поступления - всего	4110	816 061	1 034 174
в том числе:			
от продажи продукции, товаров, работ и услуг	4111	764 653	1 012 918
арендных платежей, лицензионных платежей, роялти, комиссионных и иных аналогичных платежей	4112	901	779
от перепродажи финансовых вложений	4113		
прочие поступления	4119	50 507	20 477
Платежи - всего	4120	( 672 344 )	( 880 121 )
в том числе:			
поставщикам (подрядчикам) за сырье, материалы, работы, услуги	4121	( 248 130 )	( 347 520 )
в связи с оплатой труда работников	4122	( 397 030 )	( 472 653 )
процентов по долговым обязательствам	4123	( 10 737 )	( 9 611 )
налога на прибыль организаций	4124	( 13 090 )	( 27 602 )
прочие платежи	4129	( 3 357 )	( 22 735 )
Сальдо денежных потоков от текущих операций	4100	143 717	154 053

Наименование показателя	Код	За <u>      </u> год 20 <u>20</u> г. <sup>1</sup>	За <u>      </u> год 20 <u>19</u> г. <sup>2</sup>
<b>Денежные потоки от инвестиционных операций</b>			
Поступления - всего	4210	2 210	222
в том числе:			
от продажи внеоборотных активов (кроме финансовых вложений)	4211	2 210	222
от продажи акций других организаций (долей участия)	4212		
от возврата предоставленных займов, от продажи долговых ценных бумаг (прав требования денежных средств к другим лицам)	4213		
дивидендов, процентов по долговым финансовым вложениям и аналогичных поступлений от долевого участия в других организациях	4214		
прочие поступления	4219		
Платежи - всего	4220	( 848 )	( 639 )
в том числе:			
в связи с приобретением, созданием, модернизацией, реконструкцией и подготовкой к использованию внеоборотных активов	4221	( 848 )	( 639 )
в связи с приобретением акций других организаций (долей участия)	4222	( )	( )
в связи с приобретением долговых ценных бумаг (прав требования денежных средств к другим лицам), предоставление займов другим лицам	4223	( )	( )
процентов по долговым обязательствам, включаемым в стоимость инвестиционного актива	4224	( )	( )
прочие платежи	4229	( )	( )
Сальдо денежных потоков от инвестиционных операций	4200	1 362	( 417 )
<b>Денежные потоки от финансовых операций</b>			
Поступления - всего	4310		241 435
в том числе:			
получение кредитов и займов	4311		241 435
денежных вкладов собственников (участников)	4312		
от выпуска акций, увеличения долей участия	4313		
от выпуска облигаций, векселей и других долговых ценных бумаг и др.	4314		
прочие поступления	4319		



Пояснения к бухгалтерскому балансу и отчету о финансовых результатах

1. Нематериальные активы и расходы на научно-исследовательские,  
опытно-конструкторские и технологические работы (НИОКР)

1.1. Наличие и движение нематериальных активов

0710005 с. 1

Наименование показателя	Код	Период	Изменения за период						На конец периода		
			На начало года		поступило	выбыло		начислено амортизации	убыток от обесценения	переоценка	
			первоначальная стоимость <sup>3</sup>	накопленная амортизация и убытки от обесценения		первоначальная стоимость <sup>3</sup>	накопленная амортизация и убытки от обесценения			первоначальная стоимость <sup>3</sup>	накопленная амортизация и убытки от обесценения
Нематериальные активы - всего	5100	за 20__ г. <sup>1</sup>	( )	( )	( )	( )	( )	( )	( )	( )	( )
	5110	за 20__ г. <sup>2</sup>	( )	( )	( )	( )	( )	( )	( )	( )	( )
в том числе:		за 20__ г. <sup>1</sup>	( )	( )	( )	( )	( )	( )	( )	( )	( )
(вид нематериальных активов)		за 20__ г. <sup>2</sup>	( )	( )	( )	( )	( )	( )	( )	( )	( )
		за 20__ г. <sup>1</sup>	( )	( )	( )	( )	( )	( )	( )	( )	( )
(вид нематериальных активов)		за 20__ г. <sup>2</sup>	( )	( )	( )	( )	( )	( )	( )	( )	( )
И т.д.											

1.2. Первоначальная стоимость нематериальных активов, созданных самой организацией

Наименование показателя	Код	На 20__ г. <sup>4</sup>	На 31 декабря 20__ г. <sup>2</sup>	На 31 декабря 20__ г. <sup>5</sup>
Всего	5120			
в том числе:				
(вид нематериальных активов)				
(вид нематериальных активов)				
И т.д.				





## 1.5. Незаконченные и неоформленные НИОКР и незаконченные операции по приобретению нематериальных активов

Наименование показателя	Код	Период	На начало года	Изменения за период			На конец периода
				затраты за период	списано затрат как не давших положительного результата	принято к учету в качестве нематериальных активов или НИОКР	
Затраты по незаконченным исследованиям и разработкам - всего	5160	за 20 ____ г. <sup>1</sup>		( )	( )	( )	
	5170	за 20 ____ г. <sup>2</sup>		( )	( )	( )	
в том числе:		за 20 ____ г. <sup>1</sup>		( )	( )	( )	
(объект, группа объектов)		за 20 ____ г. <sup>2</sup>		( )	( )	( )	
(объект, группа объектов)		за 20 ____ г. <sup>1</sup>		( )	( )	( )	
(объект, группа объектов)		за 20 ____ г. <sup>2</sup>		( )	( )	( )	
И т.д.				( )	( )	( )	
незаконченные операции по приобретению нематериальных активов - всего	5180	за 20 ____ г. <sup>1</sup>		( )	( )	( )	
	5190	за 20 ____ г. <sup>2</sup>		( )	( )	( )	
в том числе:		за 20 ____ г. <sup>1</sup>		( )	( )	( )	
(объект, группа объектов)		за 20 ____ г. <sup>2</sup>		( )	( )	( )	
(объект, группа объектов)		за 20 ____ г. <sup>1</sup>		( )	( )	( )	
(объект, группа объектов)		за 20 ____ г. <sup>2</sup>		( )	( )	( )	
И т.д.				( )	( )	( )	

## 2. Основные средства

## 2.1. Наличие и движение основных средств

Наименование показателя	Код	Период	На начало года		поступило	Изменения за период				На конец периода		
			первоначальная стоимость <sup>3</sup>	накопленная амортизация <sup>6</sup>		выбыло объектов		начислено амортизации <sup>6</sup>	переоценка		первоначальная стоимость <sup>3</sup>	накопленная амортизация <sup>6</sup>
						первоначальная стоимость <sup>3</sup>	накопленная амортизация <sup>6</sup>		первоначальная стоимость <sup>3</sup>	накопленная амортизация <sup>6</sup>		
Основные средства (без учета доходных вложений в материальные ценности) - всего	5200	за 20 20 г. <sup>1</sup>	148 931	( 115 965 )	849	( 10 299 )	10 299	( 4 618 )			139 481	( 110 284 )
	5210	за 20 19 г. <sup>2</sup>	149 062	( 111 776 )	590	( 721 )	721	( 4 911 )			148 931	( 115 965 )
в том числе:												
Здания	5201	за 20 20 г. <sup>1</sup>	53 146	( 29 910 )				( 543 )			53 146	( 30 453 )
	5211	за 20 19 г. <sup>2</sup>	53 146	( 29 368 )				( 543 )			53 146	( 29 910 )
Сооружения и передаточные устройства	5202	за 20 20 г. <sup>1</sup>	4 155	( 4 031 )				( 18 )			4 155	( 4 049 )
	5212	за 20 19 г. <sup>2</sup>	4 155	( 4 013 )				( 18 )			4 155	( 4 031 )
Машины и оборудование	5203	за 20 20 г. <sup>1</sup>	78 195	( 71 388 )	849	( 10 271 )	10 271	( 4 031 )			68 772	( 65 148 )
	5213	за 20 19 г. <sup>2</sup>	78 326	( 68 136 )	590	( 721 )	721	( 3 974 )			78 195	( 71 388 )
Транспортные средства	5204	за 2020 г.	8 430	( 8 361 )				( 23 )			8 430	( 8 384 )
	5214	за 2019 г.	8 430	( 7 991 )				( 369 )			8 430	( 8 361 )
Производственный и хозяйственный инвентарь	5205	за 2020 г.	2 160	( 2 150 )		( 28 )	28	( 2 )			2 132	( 2 124 )
	5215	за 2019 г.	2 160	( 2 145 )				( 5 )			2 160	( 2 150 )
Многолетние насаждения	5206	за 20 20 г. <sup>1</sup>	132	( 125 )				( 1 )			132	( 126 )
	5216	за 20 19 г. <sup>2</sup>	132	( 123 )				( 2 )			132	( 125 )
Другие виды основных средств	5207	за 20 20 г. <sup>1</sup>	45	( 0 )				( )			45	( 0 )
	5217	за 20 19 г. <sup>2</sup>	45	( 0 )				( )			45	( 0 )
Земельные участки	5208	за 20 20 г. <sup>1</sup>	2 668	( 0 )				( )			2 668	( 0 )
	5218	за 20 19 г. <sup>2</sup>	2 668	( 0 )				( )			2 668	( 0 )
Учтено в составе доходных вложений в материальные ценности - всего	5220	за 20 ____ г. <sup>1</sup>		( )				( )				( )
Учтено в составе доходных вложений в материальные ценности - всего	5230	за 20 ____ г. <sup>2</sup>		( )				( )				( )



## 2.2. Незавершенные капитальные вложения

Наименование показателя	Код	Период	На начало года	Изменения за период			На конец периода
				затраты за период	списано	принято к учету в качестве основных средств или увеличена стоимость	
Незавершенное строительство и незавершенные операции по приобретению, модернизации и т.п. основных средств - всего	5240	за 20 20 г. <sup>1</sup>	82	455 ( )	( )	( )	537
	5250	за 20 19 г. <sup>2</sup>		82 ( )	( )	( )	82
в том числе:	5241	за 20 20 г. <sup>1</sup>	82	( )	( )	( )	82
Узел учета сточных вод коммерческий	5251	за 20 19 г. <sup>2</sup>		82 ( )	( )	( )	82
	5242	за 20 20 г. <sup>1</sup>		178 ( )	( )	( )	178
Установка приговления комлаундов	5252	за 20 19 г. <sup>2</sup>		( )	( )	( )	
	5243	за 20 20 г. <sup>1</sup>		121 ( )	( )	( )	121
	5253	за 20 19 г. <sup>2</sup>		( )	( )	( )	
Силовой пункт	5244	за 20 20 г. <sup>1</sup>		156 ( )	( )	( )	156
	5254	за 20 19 г. <sup>2</sup>		( )	( )	( )	
Ванна гальваническая							
И т.д.							

## 2.4. Иное использование основных средств

Наименование показателя	Код	На 31 декабря 20 20__ г. <sup>4</sup>	На 31 декабря 20 19__ г. <sup>2</sup>	На 31 декабря 20 18__ г. <sup>5</sup>
Переданные в аренду основные средства, числящиеся на балансе	5280			
Переданные в аренду основные средства, числящиеся за балансом	5281			
Полученные в аренду основные средства, числящиеся на балансе	5282			
Полученные в аренду основные средства, числящиеся за балансом	5283	42 864	52 847	56 146
Объекты недвижимости, принятые в эксплуатацию и фактически используемые, находящиеся в процессе государственной регистрации	5284			
Основные средства, переведенные на консервацию	5285			
Иное использование основных средств (залог и др.)	5286			

## 3. Финансовые вложения

## 3.1. Наличие и движение финансовых вложений

Наименование показателя	Код	Период	На начало года		Изменения за период				На конец периода		
			перво-начальная стоимость	накопленная корректировка <sup>7</sup>	поступило	выбыло (погашено)		начисление процентов (включая доведение перво-начальной стоимости до номинальной)	текущей рыночной стоимости (убытков от обесценения)	перво-начальная стоимость	накопленная корректировка <sup>7</sup>
						перво-начальная стоимость	накопленная корректировка <sup>7</sup>				
Долгосрочные - всего	5301	за 20__ г. <sup>1</sup>				( )					
	5311	за 20__ г. <sup>2</sup>				( )					
	5302	за 20__ г. <sup>1</sup>				( )					
	5312	за 20__ г. <sup>2</sup>				( )					
	-	-									
Краткосрочные - всего	5305	за 20 20__ г. <sup>1</sup>				( )					
	5315	за 20 19__ г. <sup>2</sup>				( )					
	5306	за 20 20__ г. <sup>1</sup>				( )					
	5316	за 20 19__ г. <sup>2</sup>				( )					
	И т.д.										
Финансовых вложений - Итого	5300	за 20 20__ г. <sup>1</sup>				( )					
	5310	за 20 19__ г. <sup>2</sup>				( )					

## 3.2. Иное использование финансовых вложений

Наименование показателя	Код	На 20__ г. <sup>4</sup>	На 31 декабря 20__ г. <sup>2</sup>	На 31 декабря 20__ г. <sup>5</sup>
Финансовые вложения, находящиеся в том числе:	5320			
в том числе:				
(группы, виды)				
и т.д.				
Финансовые вложения, переданные в том числе:	5325			
(группы, виды)				
Иное использование финансовых	5329			

## 4. Запасы

## 4.1. Наличие и движение запасов

Наименование показателя	Код	Период	На начало года		Изменения за период			На конец периода		
			себестоимость	величина резерва под снижение стоимости	поступления и затраты	выбыло	резерв под снижение стоимости	убытков от снижения стоимости	оборот запасов между их группами (видами)	себестоимость
Запасы - всего	5400	за 20 20 г. <sup>1</sup>	276 109	( 13288 )	1 423 927	( 1 490 588 )	253	x	209 448	( 13035 )
	5420	за 20 19 г. <sup>2</sup>	207 203	( 14129 )	1 796 904	( 1 727 998 )	841	x	276 109	( 13288 )
в том числе:	5401	за 20 20 г. <sup>1</sup>	43 608	( 7381 )	150 168	( 150 357 )	253		43 419	( 7128 )
	5421	за 20 19 г. <sup>2</sup>	58 497	( 8222 )	251 330	( 266 219 )	841		43 608	( 7381 )
Сырье и материалы	5402	за 20 20 г. <sup>1</sup>	216 429	( 2664 )	616 916	( 689 206 )			144 139	( 2664 )
	5422	за 20 19 г. <sup>2</sup>	130 666	( 2664 )	833 346	( 747 583 )			216 429	( 2664 )
ИЗП	5403	за 20 20 г. <sup>1</sup>	16 072	( 3243 )	656 843	( 651 025 )			21 890	( 3243 )
	5423	за 20 19 г. <sup>2</sup>	18 040	( 3243 )	712 228	( 714 196 )			16 072	( 3243 )

## 4.2. Запасы в залоге

Наименование показателя	Код	На 31 декабря 20 20 г. <sup>4</sup>	На 31 декабря 20 19 г. <sup>2</sup>	На 31 декабря 20 18 г. <sup>5</sup>
Запасы, не оплаченные на отчетную дату, - всего	5440			
в том числе:				
(группа, вид)				
и т.д.				
Запасы, находящиеся в залоге по договору, - всего	5445			
в том числе:				
Готовая продукция				
и т.д.				

**5. Дебиторская и кредиторская задолженность**  
**5.1. Наличие и движение дебиторской задолженности**

Наименование показателя	Код	Период	На начало года		Изменения за период						На конец периода	
			учтенная по условиям договора	величина резерва по сомнительным долгам	поступление		погашение	списание на финансовый результат <sup>8</sup>	восстановление резерва	перевод из долго- в кратко- срочную задолженность	учтенная по условиям договора	величина резерва по сомнительным долгам
					в результате хозяйственных операций (сумма долга по сделке по операции) <sup>9</sup>	причит ающие ся процен ты, штраф ны						
Долгосрочная дебиторская задолженность - всего	5501	за 20 20 г. <sup>1</sup>	1 763	( - )	12 630	( )	( 13 428 )	( )	( )	( )	965	( )
	5520	за 20 19 г. <sup>2</sup>	2 131	( - )	958	( )	( 1 326 )	( )	( )	( )	1 763	( )
в том числе:	5502	за 20 20 г. <sup>1</sup>	1 763	( - )	12 630	( )	( 13 428 )	( )	( )	( )	965	( )
расчеты с поставщиками по лишней	5521	за 20 19 г. <sup>2</sup>	2 131	( - )	958	( )	( 1 326 )	( )	( )	( )	1 763	( )
Краткосрочная дебиторская задолженность - всего	5510	за 20 20 г. <sup>1</sup>	282 415	( 1 283 )	1 033 929	( )	( 1 105 950 )	( )	35	( )	210 394	( 1 248 )
	5530	за 20 19 г. <sup>2</sup>	540 557	( 1 406 )	1 055 752	( )	( 1 313 872 )	( )	22	( )	282 415	( 1 283 )
в том числе:	5511	за 20 20 г. <sup>1</sup>	8 531	( 93 )	170 921	( )	( 161 525 )	( )	35	( )	17 927	( 58 )
расчеты с поставщиками и подрядчиками	5531	за 20 19 г. <sup>2</sup>	26 552	( 216 )	34 415	( )	( 52 419 )	( )	17	( )	8 531	( 93 )
расчеты с покупателями и заказчиками	5512	за 20 20 г. <sup>1</sup>	273 387	( 1 190 )	862 914	( )	( 943 884 )	( )	( )	( )	192 417	( 1 190 )
расчеты с работниками по оплате труда	5532	за 20 19 г. <sup>2</sup>	512 937	( 1 190 )	1 020 840	( )	( 1 260 390 )	( )	( )	( )	273 387	( 1 190 )
расчеты с подрядчиками	5513	за 20 20 г. <sup>1</sup>	( )	( )	( )	( )	( )	( )	( )	( )	( )	( )
расчеты с работниками по оплате труда	5533	за 20 19 г. <sup>2</sup>	6	( )	( )	( )	( 1 )	( )	5	( )	( )	( )
подотчетными лицами	5514	за 20 20 г. <sup>1</sup>	( )	( )	15	( )	( 0 )	( )	( )	( )	15	( )
расчеты с персоналом по прочим операциям	5534	за 20 19 г. <sup>2</sup>	30	( )	( )	( )	( 30 )	( )	( )	( )	( )	( )
расчеты с поставщиками по лишней	5515	за 20 20 г. <sup>1</sup>	497	( )	( )	( )	( 497 )	( )	( )	( )	( )	( )
	5535	за 20 19 г. <sup>2</sup>	255	( )	497	( )	( 255 )	( )	( )	( )	497	( )
расчеты с поставщиками по лишней	5516	за 20 20 г. <sup>1</sup>	( )	( )	79	( )	( 44 )	( )	( )	( )	35	( )
	5536	за 20 19 г. <sup>2</sup>	777	( )	( )	( )	( 777 )	( )	( )	( )	( )	( )
Итого	5500	за 20 20 г. <sup>1</sup>	284 178	( 1 283 )	1 046 559	( )	( 1 119 378 )	( )	( )	x	211 359	( 1 248 )
	5520	за 20 19 г. <sup>2</sup>	542 688	( 1 406 )	1 056 710	( )	( 1 315 198 )	( )	22	( )	284 178	( 1 283 )



## 5.2. Просроченная дебиторская задолженность

Наименование показателя	Код	На 31 декабря 20 20 г. <sup>4</sup>		На 31 декабря 20 19 г. <sup>2</sup>		На 31 декабря 20 18 г. <sup>5</sup>	
		учтенная по условиям договора	балансовая стоимость	учтенная по условиям договора	балансовая стоимость	учтенная по условиям договора	балансовая стоимость
Всего	5540	47518	46270	7 171	5 888	2 661	1 255
В том числе:							
по расчетам с покупателями и заказчиками	5541	47460	46270	7 078	5 888	2 445	1 255
по расчетам с поставщиками	5542	58		93		216	

## 5.3. Наличие и движение кредиторской задолженности

Наименование показателя	Код	Период	Остаток на начало года	Изменения за период					Остаток на конец периода
				поступление		погашение	выбыло	перевод из долгосрочной задолженности	
				в результате хозяйственных операций (сумма долга по сделке, операции) <sup>9</sup>	причитающиеся проценты, штрафы и иные начисления <sup>9</sup>				
Долгосрочная кредиторская задолженность - всего	5551	за 20 20 г. <sup>1</sup>				( )	( )	( )	
	5571	за 20 19 г. <sup>2</sup>				( )	( )	( )	
Краткосрочная кредиторская задолженность - всего	5560	за 20 20 г. <sup>1</sup>	394 975	1 378 111		( 1 512 009 )	( )	( )	261 077
	5580	за 20 19 г. <sup>2</sup>	588 194	1 548 801		( 1 741 968 )	( 52 )	( )	394 975
В том числе:									
обязательства перед поставщиками и подрядчиками	5561	за 20 20 г. <sup>1</sup>	26 924	267 473		( 271 712 )	( )	( )	22 685
	5581	за 20 19 г. <sup>2</sup>	36 975	30 241		( 40 240 )	( 52 )	( )	26 924
обязательства перед покупателями и заказчик. по авансам	5562	за 20 20 г. <sup>1</sup>	176 017	601 393		( 616 618 )	( )	( )	160 792
	5582	за 20 19 г. <sup>2</sup>	226 674	658 996		( 709 653 )	( )	( )	176 017
обязательства перед бюджетом по налогам и сборам	5563	за 20 20 г. <sup>1</sup>	31 283	144 610		( 122 754 )	( )	( )	53 139
	5583	за 20 19 г. <sup>2</sup>	80 258	158 234		( 207 209 )	( )	( )	31 283
обязательства перед внебюджетными фондами по обязат. страхованию	5564	за 20 20 г. <sup>1</sup>	8 254	86 935		( 88 066 )	( )	( )	7 123
	5584	за 20 19 г. <sup>2</sup>	8 440	93 158		( 93 344 )	( )	( )	8 254
обязательства перед персоналом	5565	за 20 20 г. <sup>1</sup>	20 068	273 819		( 279 117 )	( )	( )	14 770
	5585	за 20 19 г. <sup>2</sup>	20 158	330 029		( 330 119 )	( )	( )	20 068
обязательства перед учредителями по выплата дивидендов	5566	за 20 20 г. <sup>1</sup>	3 126	3 489		( 4 047 )	( )	( )	2 568
	5586	за 20 19 г. <sup>2</sup>	2 593	27 202		( 26 669 )	( )	( )	3 126

краткосрочные обязательства по кредитам и займам	5567	за 20 20 г. <sup>1</sup>	129 266			( 129 266 )	( )	
	5587	за 20 19 г. <sup>2</sup>	213 096	250 904		( 334 734 )	( )	129 266
расчеты с подотчетными лицами	5568	за 20 20 г. <sup>1</sup>	37	392		( 429 )	( )	
	5588	за 20 19 г. <sup>2</sup>		37		( )	( )	37
и т.д.	-	-						
Итого	5550	за 20 20 г. <sup>1</sup>	394 975	1 378 111		( 1 512 009 )	( )	261 077
	5570	за 20 19 г. <sup>2</sup>	588 194	1 548 801		( 1 741 968 )	( 52 )	394 975

## 5.4. Просроченная кредиторская задолженность

Наименование показателя	Код	На 31 декабря 20 20 г. <sup>4</sup>	На 31 декабря 20 19 г. <sup>2</sup>	На 31 декабря 20 18 г. <sup>5</sup>
Всего	5590	2 228	4 799	121
в том числе:	5591	2 228	4 799	121
<i>по расчетам с поставщиками и подрядчиками</i>				
<i>и т.д.</i>				

## 6. Затраты на производство

Наименование показателя	Код	За 20 20 г. <sup>1</sup>	За 20 19 г. <sup>2</sup>
Материальные затраты	5610	145 943	268 041
Расходы на оплату труда	5620	306 564	370 067
Отчисления на социальные нужды	5630	75 857	93 508
Амортизация	5640	4 598	4 890
Прочие затраты	5650	82 690	96 714
Итого по элементам	5660	615 652	833 220
Изменение остатков (прирост [-], уменьшение [+]):			
незавершенного производства, готовой продукции и др. (прирост [-])	5670	( )	( 83 795 )
незавершенного производства, готовой продукции и др. (уменьшение [+])	5680	66 472	
Итого расходы по обычным видам деятельности	5600	682 124	749 425

## 7. Оценочные обязательства

Наименование показателя	Код	Остаток на начало года	Признано	Погашено	Списано как избыточная сумма	Остаток на конец периода
<b>Оценочные обязательства - всего</b>	<b>5700</b>	18 125	32 698	( 34 510 )	( - )	16 313
в том числе: по оплате отпусков	5701	18 125	32 698	( 34 510 )	( )	16 313
(вид оценочного обязательства)	-		( )	( )	( )	
и т.д.	-					

## 8. Обеспечения обязательств

Наименование показателя	Код	На 20__ г. <sup>4</sup>	На 31 декабря 20__ г. <sup>2</sup>	На 31 декабря 20__ г. <sup>5</sup>
Полученные - всего	5800			
в том числе: (вид)				
и т.д.				
Выданные - всего	5810			
в том числе: (вид)				
и т.д.				

## 9. Государственная помощь


Наименование показателя	Код	3а 20 ____ г. <sup>1</sup>		3а 20 ____ г. <sup>2</sup>
		На начало года	Получено за год	
Получено бюджетных средств - всего	5900			
в том числе:				
на текущие расходы	5901			
на вложения во внеоборотные активы	5905			
Бюджетные кредиты - всего		20 ____ г. <sup>1</sup>	( )	( )
		20 ____ г. <sup>2</sup>	( )	( )
в том числе:				
(наименование цели)		20 ____ г. <sup>1</sup>	( )	( )
		20 ____ г. <sup>2</sup>	( )	( )
и т.д.				

## Примечания

1. Указывается отчетный год.
2. Указывается предыдущий год.
3. В случае переоценки в графе "Первоначальная стоимость" приводится текущая рыночная стоимость или текущая (восстановительная) стоимость.
4. Указывается отчетная дата отчетного периода.
5. Указывается год, предшествующий предыдущему.
6. Некоммерческая организация графы "Накопленная амортизация" и "Начисленная амортизация" именуется соответственно "Накопленный износ" и "Начисленный износ".
7. Накопленная корректировка определяется как:  
разница между первоначальной и текущей рыночной стоимостью - по финансовым вложениям, по которым можно определить текущую рыночную стоимость;  
начисленная в течение срока обращения разница между первоначальной стоимостью и номинальной стоимостью - по долговым ценным бумагам, по которым не определяется текущая рыночная стоимость;
8. Данные резерва под обесценение финансовых вложений, созданного на предыдущую отчетную дату, - по финансовым вложениям, по которым не определяется текущая рыночная стоимость.
9. Данные раскрываются за минусом дебиторской задолженности, поступившей и погашенной (списанной) в одном отчетном периоде.
10. Данные раскрываются за минусом кредиторской задолженности, поступившей и погашенной (списанной) в одном отчетном периоде.

Руководитель

В.М. Остряков



"23" марта 2021 г.

## Пояснения к бухгалтерскому балансу и отчету о финансовых результатах ПАО «Завод «Ладога» за 2020 г.

### 1. Общие сведения об организации

Полное наименование организации: Публичное акционерное общество «Завод «Ладога»,  
сокращенное наименование организации: ПАО «Завод «Ладога» (далее Общество).

ИНН 4706002374 КПП 470601001

Свидетельство о государственной регистрации № 438 от 11.01.1994 г. (Решение № 34 Главы администрации Кировского района Ленинградской области). В соответствии со Свидетельством о внесении записи в Единый государственный реестр юридических лиц о юридическом лице, зарегистрированном до 01.07.2002 г., Обществу присвоен основной государственный регистрационный номер 1024701328838, дата внесения записи 29.07.2002 г. (Свидетельство: серия 47, № 000364277). Регистрирующий орган: Межрайонная Инспекция МНС России № 2 Ленинградской области.

Основным видом деятельности Общества является:

**ОКВЭД 26.51 - Производство инструментов и приборов для измерения, тестирования и навигации.**

Так же, в 2020 г. Общество осуществляло следующие виды деятельности: производство и поставка продукции производственно-технического назначения и товаров народного потребления по государственным заказам и по заказам потребителей, производство модулей распределения питания, ремонт, авторский надзор, гарантийное и техническое обслуживание гидроакустического, гидролокационного оборудования, учебно-тренировочных пособий и технических средств, прочей техники.

Общество зарегистрировано по адресу: 187341, Ленинградская область, г. Кировск, ул. Северная, д. 1.

Номера контактных телефонов Общества, адрес электронной почты: тел.: (81362) 21-367, (81362) 20-797, Факс: (81362) 25-663, адрес электронной почты: [zladoga@yandex.ru](mailto:zladoga@yandex.ru)

Филиалы, представительства и прочие обособленные подразделения у Общества отсутствуют

Уставный капитал Общества составляет 1 090 тыс. руб., разделен на 968 541 обыкновенных акций номиналом 1 руб. и 121 772 привилегированных акций типа А номиналом 1 руб. Владельцами 564 615 обыкновенных и 4 960 привилегированных акций являются 6 юридических лиц, 2 797 физических лиц владеют 403 926 обыкновенных и 116 812 привилегированных акций. Уставный капитал оплачен в полном размере. Акции, находящиеся в собственности Общества, нет.

Среднесписочная численность персонала Общества за 2020 г. составила 414 человек (за 2019 год - 491 человек).

Фактическая численность персонала Общества по состоянию на 31.12.2020 г. составила 411 человек (на 31.12.2019 г. – 490 человек, 31.12.2018 г. – 547 человек)

Бухгалтерская отчетность Общества была подготовлена на основании допущения о том, что Общество будет продолжать свою деятельность в обозримом будущем. И у него отсутствуют намерения или необходимость ликвидации или существенного сокращения деятельности.

Все суммы указаны в тыс. руб., если не указано иное.

**Исполнительные и контрольные органы.**

**В состав Совет директоров Общества в 2020 году входили:**

**Председатель совета директоров:**

**До 30.10.2020г.:**

- Липанов Виктор Алексеевич, заместитель генерального директора АО «Концерн «НПО «Аврора» по производству.

**После 30.10.2020г.:**

- Костенко Николай Иванович, Директор по экономической безопасности и противодействию коррупции АО «Концерн «НПО «Аврора»; (после ухода Липанова)

**Члены Совета директоров:**

- Исаченков Александр Анатольевич, директор по экономике, финансам и управлению рисками АО «Концерн «НПО «Аврора»;
- Сурин Сергей Николаевич, заместитель генерального директора АО «Концерн «НПО «Аврора» - директор по спецтематике и автоматизации ЯЭУ;
- Остряков Виктор Митрофанович, генеральный директор Общества;
- Капранов Эдуард Николаевич, главный инженер Общества;
- Бондаренко Игорь Викторович, заместитель генерального директора АО «Концерн «НПО «Аврора» - директор по развитию, экспорту и сервису.
- Костенко Николай Иванович, Директор по экономической безопасности и противодействию коррупции АО «Концерн «НПО «Аврора» (до 30.10.2020г.);
- Липанов Виктор Алексеевич, заместитель генерального директора АО «Концерн «НПО «Аврора» по производству (после 30.10.2020г.).

Единоличный исполнительный орган Общества:

Генеральный директор – Остряков Виктор Митрофанович.

**В состав ревизионной комиссии Общества в 2020 году входили:**

**Председатель Ревизионной комиссии:**

- Нарижная Наталия Витальевна, главный аудитор АО «Концерн «НПО «Аврора»

**Члены Ревизионной комиссии:**

- Калайджян Георгий Минасович, главный бухгалтер ПАО «Завод «Ладога»;
- Смирнов Александр Владимирович, начальник отдела внутрифирменной кооперации и организации продаж каталожной продукции АО «Концерн «НПО «Аврора».

**В состав Совет директоров Общества в 2019 году входили:**

**Председатель совета директоров:**

- Липанов Виктор Алексеевич, заместитель генерального директора АО «Концерн «НПО «Аврора» по производству.

**Члены Совета директоров:**

- Исаченков Александр Анатольевич, директор по экономике, финансам и управлению рисками АО «Концерн «НПО «Аврора»;
- Пудовик Борис Романович, Директор проектного центра проектирования аппаратуры АО «Концерн «НПО «Аврора»;
- Сурин Сергей Николаевич, заместитель генерального директора АО «Концерн «НПО «Аврора» - директор по спецтематике и автоматизации ЯЭУ;
- Остряков Виктор Митрофанович, генеральный директор Общества;
- Капранов Эдуард Николаевич, главный инженер Общества;
- Сизиков Виктор Алексеевич, заместитель генерального директора Общества по маркетингу и финансам.

Единоличный исполнительный орган Общества:

Генеральный директор – Остряков Виктор Митрофанович.

**В состав ревизионной комиссии Общества в 2019 году входили:**

**Председатель Ревизионной комиссии:**

- Нарижная Наталия Витальевна, главный аудитор АО «Концерн «НПО «Аврора»

**Члены Ревизионной комиссии:**

- Калайджян Георгий Минасович, главный бухгалтер ПАО «Завод «Ладога»;
- Марченко Наталья Васильевна, заместитель директора по внешнеэкономической деятельности АО «Концерн «НПО «Аврора».

**2. Учетная политика****2.1. Основа составления**

Бухгалтерская отчетность Общества сформирована в соответствии с Федеральным законом № 402-ФЗ от 06.12.2011г. «О бухгалтерском учете», а также Положением по ведению бухгалтерского учета и бухгалтерской отчетности в РФ и другими нормативными правовыми актами по бухгалтерскому учету, действующими в РФ.

Бухгалтерский учет проводился в соответствии с утвержденными Учетной политикой для целей бухгалтерского учета и Рабочим планом счетов бухгалтерского учета силами бухгалтерской службы возглавляемой Главным бухгалтером.

Учетная политика Общества сформирована на принципах, установленных ПБУ 1/2008 «Учетная политика организации».

**2.2. Основные положения учетной политики**

При составлении отчетности использовались принципы полноты, достоверности, существенности, сопоставимости, последовательности и нейтральности. Руководству Общества не известно о каких-либо фактах, которые могли бы породить существенные сомнения в применимости допущения непрерывности деятельности организации.

<b>УЧЕТНАЯ ПОЛИТИКА</b>	
Бухгалтерская отчетность	Сформирована исходя из действующих в РФ норм и правил бухгалтерского учета и отчетности.
Показатели отдельных активов, обязательств, доходов и расходов приводятся в бухгалтерской отчетности обособленно в случае их существенности.	Показатель считается существенным, если: <ul style="list-style-type: none"> <li>• отношение этого показателя к общему итогу соответствующих данных за отчетный год составляет не менее 5 %, либо</li> <li>• его не раскрытие могло повлиять на экономические решения заинтересованных пользователей, принимаемые на основании отчетной информации.</li> </ul>
Способ признания выручки от продажи товаров, работ, услуг	В соответствии с допущением временной определенности фактов хозяйственной деятельности.
Способ признания общепроизводственных и общехозяйственных расходов	Распределяются между видами продукции (работ, услуг) – объектами калькулирования пропорционально прямой заработной плате и в конце отчетного периода включаются в себестоимость продукции (работ, услуг)
Способ признания коммерческих расходов	Признаются полностью в себестоимости продаж того отчетного периода, в котором они возникли (Метод директ-костинг)
Виды активов, которые могут учитываться в качестве расходов будущих периодов	Расходы по приобретению страховых полисов ОСАГО, КАСКО, ДСАГО, ОСГОП, программного обеспечения (не исключительное право), программные лицензии ,расходы по использованию электронных сервисов, расходы на сертификацию услуг,- отражаются в Бухгалтерском балансе в составе строки «Дебиторская задолженность»
Способ списания расходов будущих периодов	Списываются равномерно в течение периода, к которому они относятся



<b>УЧЕТНАЯ ПОЛИТИКА</b>	
Принятие к учету материально-производственных запасов (МПЗ)	МПЗ принимаются к бухгалтерскому учету по фактической себестоимости приобретения.
Методы оценки производственных запасов	При отпуске материально-производственных запасов в производство и ином выбытии, их оценка производится по себестоимости единицы запаса.
Резерв под снижение стоимости МПЗ	Резервы под снижение стоимости материальных ценностей формируются по каждой единице материально-производственных запасов (МПЗ). Общество создает (корректирует) резерв под снижение стоимости материалов ежегодно на отчетную дату годовой бухгалтерской отчетности. Если текущая рыночная стоимость материалов, под снижение стоимости которых ранее был создан резерв, увеличивается, то соответствующая часть резерва относится на прочие доходы текущего отчетного периода.
Способ начисления амортизации объектов собственных ОС	Линейный способ, исходя из первоначальной стоимости и нормы амортизации в соответствии с Постановлением Правительства РФ от 01.01.2002г. № 1
Переоценка ОС	Не производится
Лимит признания активов объектами ОС	Активы стоимостью в пределах лимита 40 тыс. рублей за единицу отражаются в составе Запасов.
НДС с полученных авансов	Отражается в бухгалтерском балансе в составе строки «Прочие оборотные активы»
Оценочные обязательства	Создается резерв на оплату предстоящих отпусков
Резервы по сомнительным долгам	Оценка дебиторской задолженности на предмет необходимости создания резерва осуществляется на конец каждого года.
Применение ПБУ 18/2002 «Учет по налогу на прибыль»	Разницы, обусловленные различиями в ведении бухгалтерского и налогового учета, отражаются на счетах бухгалтерского учета по мере их появления, обособленно по каждому отклонению на основании первичных учетных документов (Основание: пункт 3 ПБУ 18/02). Текущий налог на прибыль определяется на основе данных, сформированных в бухгалтерском учете в соответствии с пунктами 20 и 21 ПБУ 18/02.

#### Сроки полезного использования по группам основных средств

Наименование группы ОС	Амортизационная группа	Срок полезного использования
Здания и сооружения	5 -10	От 7 до 100 лет
Передаточные устройства	6 – 10	От 10 до 50 лет
Силовые машины и оборудование	3 -8	От 3 до 25 лет
Рабочие машины и оборудование	3 -7	От 3 до 20 лет
Измерительные и регулирующие приборы и устройства	3 -6	От 3 до 15 лет
Вычислительная техника	2 -4	От 2 до 7 лет
Транспортные средства	3 -5	От 3 до 10 лет
Инструмент	1 – 4	От 1 до 7 лет
Производственный инвентарь и принадлежности	3 -6	От 3 до 15 лет
Хозяйственный инвентарь	2 - 6	От 2 до 15 лет
Зеленые насаждения	10	40 лет

## Курсы иностранной валюты:

Наименование	31.12.2020 г.	31.12.2019 г.	31.12.2018 г.
Доллар США	73,8757	61,9057	69,4706
ЕВРО	90,6824	69,3406	79,4605

## 2.3. Изменение сравнительных показателей

В целях исправления существенных ошибок, допущенных в прошлых периодах при расчете резерва под обесценение товарно-материальных ценностей, Обществом ретроспективно были внесены исправления в бухгалтерскую отчетность 2020 г. и в сравнительную информацию за 2019 год.

## Бухгалтерский баланс:

(тыс. руб.)

Наименование показателя бухгалтерского баланса	Код	На 31.12.2018 г. (до корректировки)	Корректировка	На 31.12.2018 (после корректировки)	Комментарии
Отложенные налоговые активы	1180		2 826	2 826	Отложенные налоги (20% с суммы резерва)
Запасы	1210	207 203	(14 129)	193 074	Резерв под обесценение запасов
Сырье и материалы	12101	58 497	(8 222)	50 275	
Незавершенное производство	12102	130 666	(2 664)	128 002	
Готовая продукция	12103	18 040	(3 243)	14 797	
Нераспределенная прибыль (непокрытый убыток)	1370	251 384	(11 303)	240 081	
Наименование показателя бухгалтерского баланса	Код	На 31.12.2019 г. (до корректировки)	Корректировка	На 31.12.2019 (после корректировки)	Комментарии
Отложенные налоговые активы	1180		2 658	2 658	Отложенные налоги (20% с суммы резерва)
Запасы	1210	276 109	(13 288)	262 821	Резерв под обесценение запасов
Сырье и материалы	12101	43 608	(7 381)	36 227	
Незавершенное производство	12102	216 429	(2 664)	213 765	
Готовая продукция	12103	16 072	(3 243)	12 829	
Нераспределенная прибыль (непокрытый убыток)	1370	293 131	(10 630)	282 501	

## Отчет о финансовых результатах:

(тыс. руб.)

Наименование показателя Отчета о финансовых результатах	Код	За 2019 год (до корректировки)	Корректировка	За 2019 год (после корректировки)	Комментарии
Прочие доходы	2340	1 954	841	2 795	Изменение резерва под обесценение за 2019 г.
Прибыль (убыток) до налогообложения	2300	86 365	841	87 206	
Налог на прибыль	2410	(18 168)	(168)	(18 336)	
текущий налог на прибыль	2411	(12 094)		(12 094)	
отложенный налог на прибыль	2412	(6 074)	(168)	(6 242)	Отложенные налоги (20% с суммы резерва)
Чистая прибыль (убыток)	2400	68 197	673	68 870	

### 3. Раскрытие существенных показателей

#### 3.1. Основные средства

Наличие и движение основных средств с указанием сумм начисленной амортизации приведено в таблице 2.1. Пояснений П-1.

Информация о незавершенных капитальных вложениях раскрыта в таблице 2.2 Пояснений П-1.

Информация о стоимости объектов основных средств, не подлежащих амортизации:

(тыс. руб.)

Наименование	31.12.2020 г.	31.12.2019 г.	31.12.2018 г.
Земельные участки	2 668	2 668	2 668

Стоимость полностью амортизированных основных средств составила:

(тыс. руб.)

Группа основных средств	31.12.2020		31.12.2019		31.12.2018	
	первон. ст-ть, всего	из них полностью амортизированы	первон. ст-ть, всего	из них полностью амортизированы	первон. ст-ть, всего	из них полностью амортизированы
Здания и сооружения	59 185	7 395	59 185	7 395	59 185	7 395
Машины и оборудование (кроме офисного)	49 933	33 595	59 316	39 055	59 604	39 303
Офисное оборудование	1 910	1 867	2 008	1 965	1 965	1 965
Транспортные средства	9 668	8 266	9 668	8 266	9 668	3 187
Производственный и хозяйственный инвентарь	9 006	8 549	8 611	8 576	8 611	8 506
Земельные участки	2 668	0	2 668	0	2 668	0
Другие виды основных средств	7 112	5 718	7 475	4 766	7 360	4 526
<b>ИТОГО:</b>	<b>139 481</b>	<b>65 390</b>	<b>148 932</b>	<b>70 023</b>	<b>149 062</b>	<b>64 882</b>

Информация об арендованных основных средствах:

(тыс. руб.)

Наименование	На 31.12.2020 г.	На 31.12.2019 г.	На 31.12.2018 г.
<b>Лизингодатель: Система-Лизинг АО</b>	<b>42 864</b>	<b>52 847</b>	<b>56 146</b>
<i>В том числе:</i>			
<i>Инструмент листогибочный системы AMADA PROMECAM (351)</i>	481	-	-
<i>Листогибочный пресс с ЧПУ AD-R 25100 (337)</i>	4 593	-	-
<i>Горизонтальный фрезерный обрабатывающий центр NHX (договор № 161-14 от 25.11.2014г.)</i>	-	-	13 942
<i>Машина стационарная для контактной сварки Теспа 8209 D (договор № 274-19 от 24.06.2019 г.)</i>	1 666	1 666	-
<i>Обрабатывающий центр DATRON M8Cube A RC (договор № 195-17 от 10.07.2017 г.)</i>	22 006	22 006	22 006

Наименование	На 31.12.2020 г.	На 31.12.2019 г.	На 31.12.2018 г.
Принтер ROWE ecoPrint i4 (договор № 230-18 от 03.07.2018 г.)	2 320	2 320	2 320
Система термовакуумная (договор № 238-18 от 31.07.2018 г.)	365	365	365
Станок намоточный настольный произвольной кольцевой намотки СНТ-0,450 ПБ «Сапфир» (договор № 178-15 от 09.12.2015 г.)	-	-	1 267
Станок намоточный настольный распредел. кольц. намот. на тороидальн. каркасы СНТ-1,5 Р «Гиацинт» (договор № 178-15 от 09.12.2015 г.)	-	-	1 189
Токарный автомат продольного точения POLYGM модель Diamond 20CSBIII (договор № 180-16 от 10.03.2016 г.)	-	15 057	15 057
Установка лазерной резки листовых металлов, min LaserCut Standart FQ3015-2.0 (договор № 271-19 от 09.07.2019 г.)	10 437	10 437	-
Фильтр самоочищающийся с вентилятором, пульт слева MDV-6L-F9-T20 (договор № 275-19 от 27.06.2019 г.)	996	996	-

Информация о предоставленных в аренду основных средствах:

(тыс. руб.)

Наименование переданного в аренду (субаренду) ОС	На 31.12.2019 г.	На 31.12.2018 г.	На 31.12.2017 г.
Нежилое помещение площадью по адресу: Ленинградская обл., г. Кировск, ул. Северная, д.1	266,6	266,6	266,6
<b>Итого:</b>			

### 3.2. Запасы

Наличие и движение запасов приведено в Таблице 4.1. Пояснений П-1.

Общество формирует резервы по снижению стоимости ТМЦ в следующих размерах:

На 31.12.2018 г.:

(тыс. руб.)

Наименование	Балансовая стоимость	Учетная стоимость	Резерв
Сырье и материалы	50 275	58 497	(8 222)
Незавершенное производство	128 002	130 666	(2 664)
Готовая продукция	14 797	18 040	(3 243)
<b>Итого Запасы</b>	<b>193 074</b>	<b>207 203</b>	<b>(14 129)</b>

На 31.12.2019 г.:

(тыс. руб.)

Наименование	Балансовая стоимость	Учетная стоимость	Резерв
Сырье и материалы	36 227	43 608	(7 381)
Незавершенное производство	213 765	216 429	(2 664)
Готовая продукция	12 829	16 072	(3 243)
<b>Итого Запасы</b>	<b>262 821</b>	<b>276 109</b>	<b>(13 288)</b>

На 31.12.2020 г.:

(тыс. руб.)

Наименование	Балансовая стоимость	Учетная стоимость	Резерв
<i>Сырье и материалы</i>	36 291	43 419	(7 128)
<i>Незавершенное производство</i>	141 475	144 139	(2 664)
<i>Готовая продукция</i>	18 647	21 890	(3 243)
<b>Итого Запасы</b>	<b>196 413</b>	<b>209 448</b>	<b>(13 035)</b>

В бухгалтерском учете Общества на забалансовом счете числятся комплектующие изделия и материалы, полученные от заказчиков для использования при изготовлении продукции.

Движение материалов, полученных в переработку, представлено в следующей Таблице:

За 2020 год:

(тыс. руб.)

Наименование	На 31.12.2019 г.	Приняты в переработку	Использованы в производстве	На 31.12.2020 г.
Материалы, принятые в переработку	23 042	71 480	88 278	6 244

За 2019 год:

(тыс. руб.)

Наименование	На 31.12.2018 г.	Приняты в переработку	Использованы в производстве	На 31.12.2019 г.
Материалы, принятые в переработку	3 834	98 115	78 907	23 042

### 3.3. Дебиторская задолженность

Наличие и движение долгосрочной и краткосрочной дебиторской задолженности (с учетом резервов по сомнительным долгам) приведено в таблице 5.1. Пояснений П-1, с учетом дебиторской задолженности возникшей и погашенной в одном отчетном периоде.

Информация о просроченной дебиторской задолженности раскрыта в таблице 5.2. Пояснений П-1.

Резервы по сомнительным долгам формируются в порядке, предусмотренном «Положением по ведению бухгалтерского учета и отчетности в РФ», утвержденного Приказом Министерства финансов РФ от 29.07.1998г. №34н.

Расшифровка резерва по сомнительным долгам:

(тыс. руб.)

Наименование дебитора	На 31.12.2020 г.	На 31.12.2019 г.	На 31.12.2018 г.
ООО «Стройбаза Рыбинская Маркет»	1 189	1 189	1 189
ООО «Стройпроект»	21	21	21
АО «Конструкторское Бюро «Икар»	37	73	73
ООО «ТР Инжиниринг»	-	-	123
<b>Итого</b>	<b>1 247</b>	<b>1 283</b>	<b>1406</b>

### 3.4. Денежные средства и денежные эквиваленты

Расшифровка денежных средств, строка баланса 1250:

(тыс. руб.)

Денежные средства	На 31.12.2020 г.	На 31.12.2019 г.	На 31.12.2018 г.
Денежные средства в рублях на расчетных счетах	184 182	171 338	50 329
В том числе:			
Расчетные счета организации	110 557	83 602	22 226
Расчетные счета по госконтрактам	73 625	87 736	28 103
Денежные средства в кассе	45	18	22
Денежные средства на депозитных счетах (денежные эквиваленты)	-	-	77 000
<b>Итого</b>	<b>184 227</b>	<b>171 357</b>	<b>127 351</b>

Расшифровка поступлений и платежей, включенных в строку 4119 «Прочие поступления» и строку 4129 «Прочие платежи» от текущих операций Отчета о движении денежных средств, приведена ниже:

(тыс. руб.)

Виды поступлений и платежей	2020 год	2019 год
<b>Прочие поступления от текущих операций (строка 4119) - всего</b>	<b>50 507</b>	<b>20 477</b>
В том числе:		
Возмещение расходов из ФСС	-	1 276
Возмещение коммунальных услуг от арендаторов	15 294	18 619
Прочие поступления	76	582
НДС (20%) (*)	35 137	-
<b>Прочие платежи по текущим операциям (строка 4129) - всего</b>	<b>3 357</b>	<b>22 735</b>
В том числе:		
НДС (20%) (*)	-	11 846
Банковские услуги	1 543	2 002
Налог на имущество	498	539
Налог на землю	1 263	1 254
Транспортный налог	53	53
Прочие расходы	-	7 041

(\*) При формировании Отчета о движении денежных средств расчеты по НДС представлены свернуто:

(тыс. руб.)

Наименование	2020 г.	2019 г.
НДС, полученный от покупателей	149 592	181 198
НДС, уплаченный поставщикам	(46 096)	(66 044)
НДС, уплаченный в бюджет	(68 359)	(127 000)
<b>Итого НДС (в составе строки 4129)</b>	<b>35 137</b>	<b>(11 846)</b>

В Отчете о движении денежных средств не отражены операции движения денежных средств внутри организации - перевод со счета на счет, внесения на счет наличной выручки, возвраты авансов показаны свернуто и т.п.

### 3.5. Кредиты и займы полученные

Ниже представлена структура и движение краткосрочных заемных средств, отраженных по строке 1510 бухгалтерского баланса:

За 2020 год:

(тыс. руб.)

Заемные средства	На 31.12.2019 г.	Получены Кредиты/Займы	Начислены %	Погашено	На 31.12.2020 г.
Кредиты в т. ч.:	129 058	-		(129 058)	-
Ф-л Банка ГПБ (АО) Северо-Западный	129 058	-		(129 058)	-
Проценты по краткосрочным кредитам	208		10 529	(10 737)	-
<b>Итого Краткосрочные заемные средства (стр. 1510 ББ)</b>	<b>129 266</b>	<b>-</b>	<b>10 529</b>	<b>(139 795)</b>	<b>-</b>

За 2019 год:

(тыс. руб.)

Заемные средства	На 31.12.2018 г.	Получены Кредиты/Займы	Начислены %	Погашено	На 31.12.2019 г.
Кредиты, в т. ч.:	212 745	241 435	-	(325 122)	129 058
Ф-л Банка ГПБ (АО) Северо-Западный	212 745	241 435		(325 122)	129 058
Проценты по краткосрочным кредитам	350		9 470	(9 611)	208
<b>Итого Краткосрочные заемные средства (стр. 1510 ББ)</b>	<b>213 095</b>	<b>241 435</b>	<b>9 470</b>	<b>(334 733)</b>	<b>129 266</b>

В отчетном году у Общества действовали два кредитных договора с АО «Газпромбанк» филиал «Северо-Западный», заключенные в 2018 г. для финансирования текущей деятельности. Срок погашения кредитов по условиям договоров – 31.12.2020 г.

Операций выдачи векселей, выпуска и продажи облигаций в отчетном году Обществом не осуществлялось.

Расходы по займам, включенные в прочие расходы, а также проценты, причитающиеся к оплате заимодавцу (кредитору), и подлежащие включению в стоимость инвестиционных активов, в отчетном году отсутствуют.

### 3.6. Кредиторская задолженность

Наличие, состав и движение кредиторской задолженности приведено в таблице 5.3. Пояснений П-1, с учетом кредиторской задолженности возникшей и погашенной в одном отчетном периоде.

Информация о просроченной кредиторской задолженности раскрыта в таблице 5.4. Пояснений П-1.

Долгосрочной кредиторской задолженности Общество не имеет.

### 3.7. Оценочные обязательства и резервы

#### 3.7.1. Оценочное обязательство по оплате отпусков

Наличие, состав и движение резерва на отпуска приведено в таблице 7 Пояснений П-1.

В соответствии с требованиями ПБУ 8/2010 «Оценочные обязательства, условные обязательства и условные активы» Общество формирует оценочное обязательство на оплату предстоящих расходов отпусков работников.

Указанное оценочное обязательство отражается на счете учета резервов предстоящих расходов. Величина оценочного обязательства относится в состав расходов отчетного периода в том же порядке, как и заработная плата персонала. Размер оценочного обязательства определяется исходя из всей суммы отпускных, положенных, но не использованных сотрудниками на отчетную дату.

По итогам отчетного года производится инвентаризация неиспользованных отпусков.

#### 3.7.2. Резервы по сомнительным долгам и запасам

(тыс. руб.)

Наименование оценочного значения	Включено в доходы/расходы 2020 г.	Включено в доходы/расходы 2019 г.
Резерв по сомнительным долгам	35	123
Резерв под снижение стоимости запасов	253	841

Общество не может оценить влияние изменения указанных в таблице оценочных значений на финансовую отчетность будущих периодов.

### 3.8. Выручка и себестоимость по основной деятельности

Информация о выручке (нетто) от продажи продукции, работ, услуг и себестоимости представлена ниже:

За 2020 год:

(тыс. руб.)

Виды деятельности	Выручка	Себестоимость	Валовая прибыль (убыток)
Изделия специальной техники, включая работы по обслуживанию изделий спецтехники на объектах ВМФ	649 794	627 360	22 434
Продукция гражданского назначения и товары народного потребления	20 354	22 918	(2 564)
Работы и услуги	35 974	31 818	4 156
<b>Всего:</b>	<b>706 122</b>	<b>682 096</b>	<b>24 026</b>

За 2019 год:

(тыс. руб.)

Виды деятельности	Выручка	Себестоимость	Валовая прибыль (убыток)
Изделия специальной техники, включая работы по обслуживанию изделий спецтехники на объектах ВМФ	785 864	692 764	93 100
Продукция гражданского назначения и товары народного потребления	21 519	20 631	888
Работы и услуги	44 596	35 961	8 635
<b>Всего:</b>	<b>851 979</b>	<b>749 356</b>	<b>102 623</b>



Расшифровка затрат на производство приведена в таблице 7 Приложения П-1.

Расшифровка элемента «Прочие затраты» приведена в следующей Таблице:

(тыс. руб.)

Наименование	За 2020 г.	За 2019 год
Вода, тепло, электроэнергия	47 674	57 699
Охрана	11 822	10 696
Природоохранные мероприятия, сточные воды	1 955	1 077
Текущий ремонт, обслуживание зданий и оборудования	1 688	4 728
Страхование имущества и гражданской ответственности	426	438
Расходы на транспорт	250	506
Информационные, юридические, консультационные услуги, аудит	1 176	1 558
Сертифицирование продукции	140	107
Повышение квалификации персонала, охрана труда, набор персонала	542	321
Услуги связи	538	871
Прочие услуги	5 406	5 404
Лизинг оборудования	11 227	12 177
Командировки	206	1 632
<b>Итого Прочие затраты</b>	<b>82 690</b>	<b>96 714</b>

В качестве расходов по обычным видам деятельности организации подлежат учету, в частности, следующие расходы на обеспечение защитных мер в связи с распространением новой коронавирусной инфекции:

(тыс. руб.)

Наименование	Сумма
Заработная плата работникам за время нерабочих дней, установленных в целях обеспечения санитарно-эпидемиологического благополучия населения на территории РФ	1 481
Оплата услуг по проведению тестирования работников на наличие коронавирусной инфекции и иммунитет к ней	435
Расходы на приобретение защитных средств	132
<b>Итого расходы</b>	<b>2 048</b>

### 3.9. Прочие доходы и расходы

Расшифровка прочих доходов и расходов (стр.2320, 2330, 2340, 2350):

(тыс. руб.)

Показатель	За 2020 г.	За 2019 г.
<b>Строка 2320 «Проценты к получению», всего:</b>	<b>4 472</b>	<b>3 766</b>
<i>Проценты по банковским депозитам и на остаток по счету</i>	4 472	3 766
<b>Строка 2330 «Проценты к уплате», всего:</b>	<b>10 529</b>	<b>9 470</b>
<i>Проценты по банковскому кредиту</i>	10 529	9 470
<b>Строка 2340 "Прочие доходы", всего:</b>	<b>8 191</b>	<b>2 795</b>
<i>Доходы от реализации ОС, материалов</i>	5 359	968
<i>Доходы от ликвидации ОС, прочего имущества</i>	2 183	442
<i>Изменение резерва под обесценение Запасов</i>	253	841
<i>Суммы кредиторской и дебиторской задолженности, по которым истек срок исковой давности</i>	6	44
<i>Курсовые разницы</i>	0	124

Показатель	За 2020 г.	За 2019 г.
Целевое финансирование из ФСС	354	360
Иные прочие доходы	36	16
<b>Строка 2350 "Прочие расходы", всего:</b>	<b>12 614</b>	<b>12 439</b>
Расходы по реализации и выбытию прочего имущества	2 990	629
Выплаты в пользу физических лиц	3 150	3 234
Расходы по больничным листам за счет работодателя	1 821	1 700
Отчисления профкому	1 305	1 796
Страховые взносы во внебюджетные фонды	1 064	1 129
Суммы убытков по объектам непромсферы	557	1 178
Налог на имущество	495	506
Списание неликвидов	283	1 095
Расходы, связанные с проведением собрания акционеров	215	169
Расходы по оплате услуг кредитных организаций	135	146
Штрафы, пени, неустойки по хозяйственным договорам	100	61
Расходы по обслуживанию собственных ценных бумаг	79	98
Курсовые разницы	9	461
Добровольные членские взносы в ассоциации, союзы и т.д.	35	35
Иные прочие расходы	376	201

Общество показывает в бухгалтерской отчетности развернуто положительные и отрицательные курсовые разницы. Свернуто курсовые разницы представлены в следующей Таблице:

За 2020 год:

(тыс. руб.)

Наименование	Итого	Расчеты с покупателями
Положительные курсовые разницы	-	-
Отрицательные курсовые разницы	(9)	(9)
<b>Итого</b>	<b>(9)</b>	<b>(9)</b>

За 2019 год:

(тыс. руб.)

Наименование	Итого	Расчеты с покупателями
Положительные курсовые разницы	124	124
Отрицательные курсовые разницы	(461)	(461)
<b>Итого</b>	<b>(337)</b>	<b>(337)</b>

### 3.10. Налог на прибыль

(тыс. руб.)

Наименование	За 2020 год	За 2019 год
<b>Прибыль (убыток) до налогообложения по данным бухгалтерского учета</b>	<b>13 265</b>	<b>86 365</b>
Временные разницы отчетного периода - всего	11 292	(31 211)
в том числе:		
Резерв под обесценение Запасов	(253)	(841)
Незавершенное производство и готовая продукция (управленческие расходы) (*)	11 545	(30 370)
Постоянные разницы отчетного периода - всего	5 755	4 475
<b>Сумма условного расхода (дохода) по налогу на прибыль</b>	<b>2 653</b>	<b>17 273</b>
Налогооблагаемая прибыль по данным налогового учета	30 312	59 629
<b>Ставка налога на прибыль</b>	<b>20%</b>	<b>20%</b>
Налог на прибыль по данным налоговой декларации	6 113	12 094

(тыс. руб.)

Наименование	2020 год	2019 год
<b>Отложенный налоговый актив на начало отчетного периода (*)</b>	<b>2 658</b>	<b>2 826</b>
Увеличение (уменьшение) отложенного налогового актива за период	(51)	(168)
<b>Отложенный налоговый актив на конец отчетного периода</b>	<b>2 607</b>	<b>2 658</b>
<b>Отложенное налоговое обязательство на начало отчетного периода (**)</b>	<b>(15 560)</b>	<b>(9 486)</b>
Увеличение (уменьшение) отложенного налогового обязательства за период	2 308	(6 074)
<b>Отложенное налоговое обязательство на конец отчетного периода</b>	<b>(13 251)</b>	<b>(15 560)</b>

(\*) Отложенные налоговые активы обусловлены созданием резерва под обесценение Запасов в бухгалтерском учете. В налоговом учете данный резерв не формируется.

(\*\*) Отложенные налоговые обязательства обусловлены различиями в отнесении косвенных расходов в бухгалтерском и налоговом учете в части незавершенного производства и готовой продукции. В бухгалтерском учете управленческие расходы относятся на себестоимость производства, в налоговом учете управленческие расходы учитываются в расходах ежемесячно.

### 3.11. Переоценка внеоборотных активов

По строке 1340 «Переоценка внеоборотных активов» Общество отражает переоценку основных средств, проведенную в 1997 году в соответствии с законодательством. Изменения переоценки за период отражают отнесение переоценки на нераспределенную прибыль по выбывшим основным средствам (отражаются в Отчете о финансовых результатах по строке 2510 «Результат от переоценки внеоборотных активов, не включаемых в чистую прибыль (убыток) периода». После 1997 г. переоценка основных средств не проводилась.

(тыс. руб.)

Наименование	За 2020 год	За 2019 год
Переоценка основных средств на начало периода	59 870	59 895
Отнесение переоценки на нераспределенную прибыль при выбытии основных средств	(3 532)	(25)
Переоценка основных средств на конец периода	56 338	59 870

### 3.12. Прибыль (убыток)

Основные итоги работы Общества:

(тыс. руб.)

Наименование	За 2020 г.	За 2019 г.	Изменение
Выручка	706 122	851 979	(145 857)
Себестоимость	682 124	749 425	(67 301)
Прибыль (убыток) от продаж	23 998	102 554	(78 556)
Прочие доходы	8 191	2 795	5 396
Прочие расходы	12 614	12 439	175
Прибыль (убыток) до налогообложения	13 518	87 206	(73 688)
<b>Чистая прибыль (убыток) отчетного периода</b>	<b>9 653</b>	<b>68 870</b>	<b>(59 217)</b>

### Прибыль (убыток) на акцию

В соответствии с пунктом 16 раздела IV Методических рекомендаций по раскрытию информации о прибыли, приходящейся на одну акцию, утвержденных Приказом Министерства финансов Российской Федерации от 21 марта 2000 года N 29н, Общество раскрывает только базовую прибыль (убыток) на акцию, ввиду отсутствия конвертируемых ценных бумаг или договоров, указанных в пункте 9 Методических рекомендаций.

Базовая прибыль (убыток) на акцию определяется как отношение базовой прибыли (убытка) отчетного периода к средневзвешенному количеству обыкновенных акций, находящихся в обращении в течение отчетного периода.

(тыс. руб.)

Показатель	2020 г.	2019 г.
Нераспределенная прибыль отчетного года, тыс. руб.	9 653	68 870
Обязательства по привилегированным акциям, шт.	121 772	121 772
Базовая прибыль по итогам года, тыс. руб.	9 531	68 748
Средневзвешенное количество обыкновенных акций, шт.	968 541	968 541
<b>Базовая прибыль на акцию, руб.</b>	<b>10</b>	<b>71</b>

### Расчеты по дивидендам

(тыс. руб.)

Наименование	2020 год	2019 год
Задолженность по начисленным и невыплаченным дивидендам на начало периода	3 126	2 593
Начислены дивиденды за период	3 490	27 040
Списаны не востребоваанные дивиденды	(896)	(564)
Выплачены дивиденды	(2 783)	(22 847)
НДФЛ	(369)	(3 096)
<b>Задолженность по начисленным и невыплаченным дивидендам на конец периода</b>	<b>2 568</b>	<b>3 126</b>

### Оценка стоимости чистых активов

(тыс. руб.)

Наименование	За 2020 год	За 2019 год
1. Чистые активы	360 445	353 386
2. Уставный капитал	1 090	1 090
Превышение чистых активов над уставным капиталом (стр. 1 – стр. 2)	<b>359 355</b>	<b>352 296</b>

## 4. Информация по связанным сторонам

В соответствии с Положением по бухгалтерскому учету "Информация о связанных сторонах" ПБУ 11/2008 связанными сторонами в отчетном периоде являлись:

Полное фирменное наименование или ФИО связанной стороны	Основание, в силу которого лицо признается связанной стороной	Дата наступления основания	Доля в УК Общества, %
Липанов Виктор Алексеевич	Лицо является членом Совета директоров Общества	06.06.2019г. 05.06.2020г.	0,000
Остряков Виктор Митрофанович	Лицо является членом Совета директоров Общества; Лицо осуществляет полномочия единоличного органа общества	24.05.2019г. 05.06.2020г.	0,07
Капранов Эдуард Николаевич	Лицо является членом Совета директоров Общества	06.06.2019г. 05.06.2020г.	4,43
Бондаренко Игорь Викторович	Лицо является членом Совета директоров Общества	05.06.2020г	0,000

Полное фирменное наименование или ФИО связанной стороны	Основание, в силу которого лицо признается связанной стороной	Дата наступления основания	Доля в УК Общества, %
Костенко Николай Иванович	Лицо является членом Совета директоров Общества	0,000	
Сурин Сергей Николаевич	Лицо является членом Совета директоров Общества	06.06.2019г. 05.06.2020г.	0,000
Исаченков Александр Анатольевич	Лицо является членом Совета директоров Общества	06.06.2019г. 05.06.2020г.	0,000
ООО «Подводные технологии»	Лицо, имеющее право распоряжаться более 20% общего количества голосов, приходящихся на голосующие акции	08.05.2015г.	26,65
ООО «Цифровые технологии, приборы и системы»	Лицо, имеющее право распоряжаться более 20% общего количества голосов, приходящихся на голосующие акции	23.10.2014г.	17,77

Членам Совета директоров Общества выплачено вознаграждение согласно решения годового общего собрания акционеров в следующем размере:

(тыс. руб.)

Наименование	За 2020 год	За 2019 год
Выплачено вознаграждение	650	650
Начислены взносы	150	150
<b>Итого</b>	<b>800</b>	<b>800</b>

В состав совета директоров Общества входят физлица, являющиеся работниками АО «Концерн «НПО «Аврора», в связи с чем АО «Концерн «НПО «Аврора» также является Связанной стороной Общества. В отчетном году Общество осуществляло с указанной связанной стороной сделки как по поставкам в адрес Общества, так и по отгрузке продукции по заявкам АО «Концерн «НПО «Аврора».

При этом общий объем взаиморасчетов с АО «Концерн «НПО «Аврора» составил:

За 2020 год:

(тыс. руб.)

Договор	На 31.12.2019 г.	Оплата	Оказаны услуги, выполнены работы, поставлена готовая продукция	На 31.12.2020 г.
Расчеты с поставщиком и подрядчиком	(82)	436	397	(44)
Расчеты с покупателем и заказчиком	76 165	642 516	548 171	(18 179)

За 2019 год:

(тыс. руб.)

Договор	На 31.12.2018 г.	Оплата	Оказаны услуги, выполнены работы, поставлена готовая продукция	На 31.12.2019 г.
Расчеты с поставщиком и подрядчиком	(8 419)	12 167	3 831	(82)
Расчеты с покупателем и заказчиком	(81 039)	499 275	656 479	76 165

Резервы по сомнительным долгам по расчетам с АО «Концерн «НПО «Аврора» не начислялись и не списывались в связи с отсутствием оснований.

### Информация по операциям с основным управленческим персоналом

В состав основного управленческого персонала включены следующие должности: генеральный директор, первый заместитель генерального директора-директор по развитию, главный инженер, заместитель генерального директора по экономике и финансам, заместитель генерального директора по производству и материально-техническому обеспечению, заместитель генерального директора по персоналу, заместитель директора по развитию, главный бухгалтер, главный конструктор, главный технолог, главный контролер, главный аудитор.

Основному управленческому персоналу, наделенному полномочиями и ответственностью в вопросах планирования, руководства и контроля над деятельностью Общества, заработная плата начислялась в соответствии с трудовыми договорами.

Всего за 2020 г. и 2019 г. краткосрочные выплаты основному управленческому персоналу составили:

(тыс. руб.)

Период	Зарботная плата	Премии	Отпускные	Страховые взносы	Итого
2020 г.	28 993	11 813	4 498	6 710	52 014
2019 г.	31 044	13 582	6 500	6 437	57 563

Иные краткосрочные и долгосрочные вознаграждения не выплачивались.

Вознаграждения по окончании трудовой деятельности не выплачивались.

Сотрудникам основного управленческого персонала, являющимися акционерами Общества, начислены и выплачены дивиденды:

(тыс. руб.)

Период выплаты/начисления	Начислены дивиденды	Выплачены дивиденды	Удержан и перечислен НДФЛ
В 2020 г. выплачены дивиденды, начисленные за 2019 год	306	266	40
В 2019 г. выплачены дивиденды, начисленные за 2018 год	3 655	3 180	475

Вознаграждения в виде опционов эмитента, акций, паев, долей участия в уставном капитале Общества и выплаты на их основе, прочие выплаты, включая оплату коммунальных услуг, не осуществлялись.

### 5. Условные обязательства и условные активы

Условные обязательства и условные активы по результатам хозяйственной деятельности общества в отчетном периоде, отсутствуют.

Общество не располагает информацией об условных фактах хозяйственной деятельности, в отношении последствий которых и вероятности их возникновения в будущем существует неопределенность, то есть, возникновение последствий зависит от того, произойдет в будущем одно или несколько неопределенных событий.

За период с 01 января 2020 года по 31 декабря 2020 года Общество не имело:

- прекращенных операций;
- соглашений о разделе продукции;
- неразрешенных разногласий с налоговыми органами по поводу уплаты платежей в бюджет;
- гарантий, выданных от имени компании в пользу третьих лиц;
- операций с векселями;
- невыполненных гарантийных обязательств по отношению к проданной в отчетном периоде

продукции;

- невыполненных обязательств в отношении охраны окружающей среды.

В отчетном периоде Общество не выступало в Арбитражном суде в качестве истца и ответчика по претензиям на сумму свыше 1 000 тыс. руб.

#### **6. События после отчетной даты**

Событий после отчетной даты, способных оказать существенное влияние на финансовое положение, движение денежных средств или финансовые результаты деятельности Общества на дату составления годового отчета, не имеется.

#### **7. Непрерывность деятельности**

Введение в 2020 г. Правительством РФ предупредительных мер против распространения COVID-19 в стране оказало негативное влияние на финансовые результаты Общества. Однако, руководством Общества в течение 2020 г. принимались все доступные меры, чтобы деятельность Общества не прекращалась.

Общество не ведет свою финансово – хозяйственную деятельность в отраслях экономики, определенных Правительством РФ как наиболее пострадавшие в условиях ухудшения ситуации в результате распространения COVID-19 в стране.

Руководством проведена оценка способности Общества продолжать непрерывно свою деятельность. Руководство Общества считает, что Общество будет продолжать свою деятельность (соблюдение принципа непрерывности деятельности), и не известны события или условия, которые в отдельности или в совокупности могут вызвать значительные сомнения в способности Общества продолжать непрерывно свою деятельность.

Генеральный директор

«23» марта 2021 г.



В. М. Остряков