


**АУДИТОРСКОЕ ЗАКЛЮЧЕНИЕ  
НЕЗАВИСИМОГО АУДИТОРА  
О ГОДОВОЙ БУХГАЛТЕРСКОЙ (ФИНАНСОВОЙ) ОТЧЕТНОСТИ  
ПАО «Завод «Ладога»  
за год, закончившийся 31 декабря 2018 года**

№57/20859

От 29.03.2019



## Аудиторское заключение

Акционерам ПАО «Завод «Ладога»

### Мнение

Мы провели аудит прилагаемой годовой бухгалтерской (финансовой) отчетности за год, закончившийся 31 декабря 2018 года ПАО «Завод «Ладога» (далее – «Организация», ОГРН – 1024701328838, место нахождения – Российская Федерация, 187341, Ленинградская обл., г. Кировск, ул. Северная, д.1). Годовая бухгалтерская (финансовая) отчетность Организации за год, закончившийся 31 декабря 2018 года (далее – «бухгалтерская отчетность»), состоит из:

- бухгалтерского баланса на 31 декабря 2018 года;
- отчета о финансовых результатах за год, закончившийся на указанную дату;
- отчета об изменениях капитала за год, закончившийся на указанную дату;
- отчета о движении денежных средств за год, закончившийся на указанную дату;
- пояснений к бухгалтерскому балансу на указанную дату и отчету о финансовых результатах за год, закончившийся на указанную дату (далее – «Пояснения»), включая краткий обзор основных положений учетной политики (раздел «Общие правила формирования отчетности и основные положения учетной политики» Пояснений).

По нашему мнению, бухгалтерская отчетность отражает достоверно во всех существенных отношениях финансовое положение Организации по состоянию на 31 декабря 2018 года, финансовые результаты ее деятельности и движение ее денежных средств за 2018 год в соответствии с правилами составления бухгалтерской (финансовой) отчетности, установленными в Российской Федерации.

### Основание для выражения мнения

Мы провели аудит в соответствии с Международными стандартами аудита (далее – «МСА»). Наша ответственность в соответствии с этими стандартами описана в разделе «Ответственность аудитора за аудит бухгалтерской отчетности» настоящего заключения. Мы являемся независимыми по отношению к аудируемому лицу в соответствии с Правилами независимости аудиторов и аудиторских организаций и Кодексом профессиональной этики аудиторов, соответствующими Кодексу этики профессиональных бухгалтеров, разработанному Советом по международным стандартам этики для профессиональных бухгалтеров, и нами выполнены прочие иные обязанности в соответствии с этими требованиями профессиональной этики. Мы полагаем, что полученные нами аудиторские доказательства являются достаточными и надлежащими, чтобы служить основанием для выражения нашего мнения.

### Ответственность руководителя Организации и лица, отвечающего за ее корпоративное управление, за бухгалтерскую отчетность

Руководитель Организации несет ответственность за подготовку и достоверное представление бухгалтерской отчетности в соответствии с правилами составления бухгалтерской (финансовой) отчетности, установленными в Российской Федерации, и за систему внутреннего контроля, которую руководитель Организации считает необходимой для подготовки бухгалтерской отчетности, не содержащей существенных искажений вследствие недобросовестных действий или ошибок.

При подготовке бухгалтерской отчетности руководитель Организации несет ответственность за оценку способности Организации продолжать непрерывно свою деятельность, за раскрытие в соответствующих случаях сведений, относящихся к непрерывности деятельности, и за составление бухгалтерской отчетности на основе допущения о непрерывности деятельности, за исключением случаев, когда руководитель намеревается

ликвидировать Организацию, прекратить ее деятельность или когда у него отсутствует какая-либо иная реальная альтернатива, кроме ликвидации или прекращения деятельности.

Лица, отвечающего за корпоративное управление Организацией, несут ответственность за надзор за подготовкой бухгалтерской отчетности Организации.

### Ответственность аудитора за аудит бухгалтерской отчетности

Наша цель состоит в получении разумной уверенности в том, что бухгалтерская отчетность не содержит существенных искажений вследствие недобросовестных действий или ошибок, и в выпуске аудиторского заключения, содержащего наше мнение. Разумная уверенность представляет собой высокую степень уверенности, но не является гарантией того, что аудит, проведенный в соответствии с Международными стандартами аудита, всегда выявляет существенные искажения при их наличии. Искажения могут быть результатом недобросовестных действий или ошибок и считаются существенными, если можно обоснованно предположить, что в отдельности или в совокупности они могут повлиять на экономические решения пользователей, принимаемые на основе этой бухгалтерской отчетности.

В рамках аудита, проводимого в соответствии с Международными стандартами аудита, мы применяем профессиональное суждение и сохраняем профессиональный скептицизм на протяжении всего аудита. Кроме того, мы выполняем следующее:

а) выявляем и оцениваем риски существенного искажения бухгалтерской отчетности вследствие недобросовестных действий или ошибок; разрабатываем и проводим аудиторские процедуры в ответ на эти риски; получаем аудиторские доказательства, являющиеся достаточными и надлежащими, чтобы служить основанием для выражения нашего мнения. Риск необнаружения существенного искажения в результате недобросовестных действий выше, чем риск необнаружения существенного искажения в результате ошибки, так как недобросовестные действия могут включать сговор, подлог, умышленный пропуск, искаженное представление информации или действия в обход системы внутреннего контроля;

б) получаем понимание системы внутреннего контроля, имеющей значение для аудита, с целью разработки аудиторских процедур, соответствующих обстоятельствам, но не с целью выражения мнения об эффективности системы внутреннего контроля Организации;

в) оцениваем надлежащий характер применяемой учетной политики и обоснованность бухгалтерских оценок и соответствующего раскрытия информации, подготовленного руководителем Организации;

г) делаем вывод о правомерности применения руководителем Организации допущения о непрерывности деятельности, а на основании полученных аудиторских доказательств – вывод о том, имеется ли существенная неопределенность в связи с событиями или условиями, в результате которых могут возникнуть значительные сомнения в способности Организации продолжать непрерывно свою деятельность. Если мы приходим к выводу о наличии существенной неопределенности, мы должны привлечь внимание в нашем аудиторском заключении к соответствующему раскрытию информации в бухгалтерской отчетности или, если такое раскрытие информации является ненадлежащим, модифицировать наше мнение. Наши выводы основаны на аудиторских доказательствах, полученных до даты нашего аудиторского заключения. Однако будущие события или условия могут привести к тому, что Организация утратит способность продолжать непрерывно свою деятельность;


д) проводим оценку представления бухгалтерской отчетности в целом, ее структуры и содержания, включая раскрытие информации, а также того, представляет ли бухгалтерская отчетность лежащие в ее основе операции и события так, чтобы было обеспечено их достоверное представление.

Мы осуществляем информационное взаимодействие с лицом, отвечающим за корпоративное управление Организацией, доводя до их сведения, помимо прочего, информацию о запланированном объеме и сроках аудита, а

также о существенных замечаниях по результатам аудита, в том числе о значительных недостатках системы внутреннего контроля, которые мы выявляем в процессе аудита.

Директор по аудиту ООО «АФК-Аудит» (направление коммерческий бизнес), действующий от имени Генерального директора ООО «АФК-Аудит» по доверенности от 21.03.2018 №ДА/2018-15646

(квалификационный аттестат аудитора №04-000028 от 28.11.2011 без ограничения срока действия, ОРНЗ в реестре аудиторов и аудиторских организаций СРО ААС – 21706022046)



И.А. Изъюрлов

Аудиторская организация:

ООО «АФК-Аудит», ОГРН 1027801551106, Российская Федерация, 195027, город Санкт-Петербург, улица Магнитогорская, дом 11, литер Б, помещение 6-Н, член СРО ААС, ОРНЗ 11606075875.

29 марта 2019 года

**Бухгалтерский баланс**  
на **31 декабря 2018 г.**

Организация Публичное Акционерное Общество "Завод "Ладога" Форма по ОКУД  
Идентификационный номер налогоплательщика \_\_\_\_\_ Дата (число, месяц, год) \_\_\_\_\_ по ОКПО  
Вид экономической деятельности Производство контрольно-измерительных приборов ИНН \_\_\_\_\_ по  
Организационно-правовая форма/форма собственности \_\_\_\_\_ ОКВЭД  
Иная смешанная Российская собственность \_\_\_\_\_ по ОКОПФ/ОКФС  
Единица измерения: тыс. руб. \_\_\_\_\_ по ОКЕИ

Местонахождение (адрес) 187341, РФ, г. Кировск Ленинградской обл., ул. Северная, д.1

Коды		
0710001		
31	12	2018
07513056		
4706002374		
26.51		
12247	49	
384		

Пояснения <sup>1</sup>	Наименование показателя <sup>2</sup>	Код	На 31.12	На 31 декабря	На 31 декабря
			2018 г. <sup>3</sup>	2017 г. <sup>4</sup>	2016 г. <sup>5</sup>
	<b>АКТИВ</b>				
	<b>I. ВНЕОБОРОТНЫЕ АКТИВЫ</b>				
	Нематериальные активы	1110			
	Результаты исследований и разработок	1120			
	Нематериальные поисковые активы	1130			
	Материальные поисковые активы	1140			
2.1	Основные средства	1150	37286	43030	46608
	в том числе:				
	здания	11501	23780	24323	24864
	машины и оборудование	11502	10190	13256	14008
	земельные участки	11503	2668	2668	2668
	Доходные вложения в материальные ценности	1160			
3.1	Финансовые вложения	1170			
	в том числе:				
	взнос в уставный капитал	11701			
	Отложенные налоговые активы	1180			
2.2	Прочие внеоборотные активы	1190		60	1832
	Итого по разделу I	1100	37286	43090	48440
	<b>II. ОБОРОТНЫЕ АКТИВЫ</b>				
4.1	Запасы	1210	207203	220727	286692
	в том числе:				
	сырье и материалы	12101	58497	53416	55708
	незавершенное производство	12102	130666	144698	208014
	готовая продукция	12103	18040	22613	22970
	Налог на добавленную стоимость по приобретенным ценностям	1220	301	259	352
5.1.5.2	Дебиторская задолженность	1230	541282	291895	196239
	в том числе:				
	расчеты с поставщиками и подрядчиками	12301	29244	34280	51654
	расчеты с покупателями и заказчиками	12302	511747	255745	144143
	расчеты с подотчетными лицами	12303	30	0	0
	прочие дебиторы	12304	261	1870	442
	Финансовые вложения (за исключением денежных эквивалентов)	1240			
	Денежные средства и денежные эквиваленты	1250	127351	88482	81134
	в том числе:				
	расчетный счет	12501	50329	88478	81090
	депозитный счет	12502	77000		
	касса	12503	22	4	44
	Прочие оборотные активы	1260	25871	46313	33594
	в том числе: НДС с авансов и предоплат	1261	25871	46313	33594
	Итого по разделу II	1200	902008	647676	598011
	<b>БАЛАНС</b>	1600	<b>939294</b>	<b>690766</b>	<b>646451</b>

Пояснения <sup>1</sup>	Наименование показателя <sup>2</sup>	Код	На 31.12	На 31 декабря	На 31 декабря
			20 18 г. <sup>3</sup>	20 17 г. <sup>4</sup>	20 16 г. <sup>5</sup>
	<b>ПАССИВ</b>				
	<b>III. КАПИТАЛ И РЕЗЕРВЫ<sup>6</sup></b>				
	Уставный капитал (складочный капитал, уставный фонд, вклады товарищей)	1310	1090	1090	1090
	Собственные акции, выкупленные у акционеров	1320	( ) <sup>7</sup>	( )	( )
	Переоценка внеоборотных активов	1340	59895	61035	61171
	в том числе:				
	переоценка основных средств	13401	61035	61035	61171
	Добавочный капитал (без переоценки)	1350	9532	9532	9532
	Резервный капитал	1360	393	393	393
	в том числе: резервы, образованные в соответствии с учредительными				
	Нераспределенная прибыль (непокрытый убыток)	1370	251384	169759	89929
	<b>Итого по разделу III</b>	1300	322294	241809	162115
	<b>IV. ДОЛГОСРОЧНЫЕ ОБЯЗАТЕЛЬСТВА</b>				
	Заемные средства	1410			
	Отложенные налоговые обязательства	1420	9486	9093	7833
	Оценочные обязательства	1430			
	Прочие обязательства	1450			
	<b>Итого по разделу IV</b>	1400	9486	9093	7833
	<b>V. КРАТКОСРОЧНЫЕ ОБЯЗАТЕЛЬСТВА</b>				
5.3	Заемные средства	1510	213096		128033
	в том числе:				
	краткосрочные кредиты	15101	213096		128033
5.3, 5.4	Кредиторская задолженность	1520	375098	421686	333625
	в том числе: обязательства перед поставщиками и подрядчиками	15201	36975	45800	51739
	обязательства перед покупателями и заказчиками	15202	226674	303604	220228
	обязательства перед бюджетом по налогам и сборам	15203	80258	44929	35354
	обязательства перед внебюджетными фондами по обязательному социальному страхованию и обеспечению	15204	8440	7530	7431
	обязательства перед персоналом по оплате труда	15205	20158	18212	18599
	обязательства перед учредителями по дивидендам	15206	2593	1611	274
	Доходы будущих периодов	1530			
7	Оценочные обязательства	1540	19320	18178	14845
	Прочие обязательства	1550			
	<b>Итого по разделу V</b>	1500	607514	439864	476503
	<b>БАЛАНС</b>	1700	939294	690766	646451

Руководитель  (подпись)  
 Главный бухгалтер  (подпись)  
 В.М. Остриков (расшифровка подписи)

Г.М.Калайджан  
 (расшифровка подписи)

" 27 " февраля 20 19

**Примечания**

1. Указывается номер соответствующего пояснения к бухгалтерскому балансу и отчету о прибылях и убытках.
2. В соответствии с Положением по бухгалтерскому учету "Бухгалтерская отчетность организации" ПБУ 4/99, утвержденным Приказом Министерства финансов Российской Федерации от 6 июля 1999 г. № 43н (по заключению Министерства юстиции Российской Федерации от 6 августа 1999 г. указанным Приказом в государственной регистрации не нуждается), показатели об отдельных активах, обязательствах могут приводиться общей суммой с раскрытием в пояснениях к бухгалтерскому балансу, если каждый из этих показателей в отдельности незначителен для оценки заинтересованными пользователями финансового положения организации или финансовых результатов ее деятельности.
3. Указывается отчетная дата отчетного периода.
4. Указывается предыдущий год.
5. Указывается год, предшествующий предыдущему.
6. Некоммерческая организация именуется указанным раздел "Целевое финансирование". Вместо показателей "Уставный капитал (складочный капитал, уставный фонд, вклады товарищей)", "Собственные акции, выкупленные у акционеров", "Добавочный капитал", "Резервный капитал" и "Нераспределенная прибыль (непокрытый убыток)" некоммерческая организация включает показатели "Целевой фонд", "Целевой капитал", "Целевые средства", "Фонд недвижимого и особо ценного движимого имущества", "Резервный и иные целевые фонды" (в зависимости от формы некоммерческой организации и источников формирования имущества).
7. Здесь и в других формах отчетов вычитаемый или отрицательный показатель показывается в круглых скобках.

## Отчет о финансовых результатах


за \_\_\_\_\_ год 20 18 г.

Форма по ОКУД \_\_\_\_\_  
 Дата (число, месяц, год) \_\_\_\_\_ по ОКПО \_\_\_\_\_  
 Организация Публичное Акционерное Общество "Завод" Ладoga  
 Идентификационный номер налогоплательщика \_\_\_\_\_ ИНН \_\_\_\_\_  
 Вид экономической деятельности Производство инструментов и приборов для измерения, тестирования и навигации по ОКВЭД \_\_\_\_\_  
 Организационно-правовая форма/форма собственности ПАО по ОКОПФ/ОКФС \_\_\_\_\_  
 Иная смешанная Российская собственность \_\_\_\_\_ по ОКЕИ \_\_\_\_\_  
 Единица измерения: тыс. руб. (млн. руб.)


Коды		
0710002		
31	12	2018
07513056		
4706002374		
26.51		
12247		49
384 (385)		

Пояснения <sup>1</sup>	Наименование показателя <sup>2</sup>	Код	За _____ год 20 18 г. <sup>3</sup>	За _____ год 20 17 г. <sup>4</sup>
	Выручка <sup>5</sup> в т.ч.	2110	1021139	998453
	от продажи готовой продукции	2111	995988	925477
	от продажи услуг, работ	2112	24408	68838
t.6	Себестоимость продаж в т.ч.	2120	( 868848 )	( 846321 )
	от продажи готовой продукции	2121	( 845705 )	( 789246 )
	от продажи услуг, работ	2122	( 22903 )	( 56848 )
	Валовая прибыль (убыток)	2100	152291	152132
t.6	Коммерческие расходы	2210	( 12 )	( 4 )
	Прибыль (убыток) от продаж	2200	152279	152128
	Доходы от участия в других организациях	2310	-	-
	Проценты к получению	2320	453	1489
	Проценты к уплате	2330	( 7303 )	( 6592 )
	Прочие доходы	2340	2971	7459
	Прочие расходы	2350	( 12803 )	( 20127 )
	Прибыль (убыток) до налогообложения	2300	135597	134357
	Текущий налог на прибыль	2410	( 28115 )	( 26936 )
	в т.ч. постоянные налоговые обязательства (активы)	2421	1389	1325
	Изменение отложенных налоговых обязательств	2430	( 393 )	( 1260 )
	Изменение отложенных налоговых активов	2450	0	0
	Прочее	2460	( 1 )	( 81 )
	Чистая прибыль (убыток)	2400	107088	106080

Пояснения <sup>1</sup>	Наименование показателя <sup>2</sup>	Код	За _____ год 20 18 г. <sup>3</sup>	За _____ год 20 17 г. <sup>4</sup>
	<b>СПРАВОЧНО</b>			
	Результат от переоценки внеоборотных активов, не включаемый в чистую прибыль (убыток) периода	2510	1141	135
	Результат от прочих операций, не включаемый в чистую прибыль (убыток) периода	2520	-	-
	Совокупный финансовый результат периода <sup>6</sup>	2500	108229	106215
	Базовая прибыль (убыток) на акцию	2900	( - )	( - )
	Разводненная прибыль (убыток) на акцию	2910	-	-

Руководитель   
(подпись)



Главный бухгалтер   
(подпись)

Г.М. Калайджян  
(расшифровка подписи)

" 27 " февраля 20 19

Примечания

1. Указывается номер соответствующего пояснения к бухгалтерскому балансу и отчету о прибылях и убытках.
2. В соответствии с Положением по бухгалтерскому учету "Бухгалтерская отчетность организации" ПБУ 4/99, утвержденным Приказом Министерства финансов Российской Федерации от 18.08.1999 № 43н (по заключению Министерства юстиции Российской Федерации № 6417-ПК от 6 августа 1999 г. указанный Приказ в государственной регистрации не нуждается), показатели об отдельных доходах и расходах могут приводиться в отчете о прибылях и убытках общей суммой с раскрытием в пояснениях к отчету о прибылях и убытках, если каждый из этих показателей в отдельности несущественен для оценки заинтересованными пользователями финансового положения организации или финансовых результатов ее деятельности.
3. Указывается отчетный период.
4. Указывается период предыдущего года, аналогичный отчетному периоду.
5. Выручка отражается за минусом налога на добавленную стоимость, акцизов.
6. Совокупный финансовый результат периода определяется как сумма строк "Чистая прибыль (убыток)", "Результат от переоценки внеоборотных активов, не включаемый в чистую прибыль (убыток) периода" и "Результат от прочих операций, не включаемый в чистую прибыль (убыток) отчетного периода".



**Формы**  
отчета об изменении капитала, отчета о движении денежных средств  
и отчета о целевом использовании полученных средств

**Отчет об изменении капитала**  
за 20 18 г.

Коды	
0710003	
31	12 2018
07513056	
4706002374	
26.51	
12247	49
384	

Организация Публичное Акционерное Общество "Завод "Ладога" Форма по ОКУД  
 Идентификационный номер налогоплательщика \_\_\_\_\_ Дата (число, месяц, год)  
 Вид экономической деятельности Производство инструментов и приборов для измерения, тестирования и навигации по ОКПО  
 Организационно-правовая форма/форма собственности \_\_\_\_\_ по ОКВЭД  
 Иная смешанная Российская собственность \_\_\_\_\_ по ОКOPФ/OKФС  
 Единица измерения: тыс. руб. (млн. руб.) \_\_\_\_\_ по ОКЕИ

**1. Движение капитала**

Наименование показателя	Код	Уставный капитал	Собственные акции, выкупленные у акционеров	Добавочный капитал	Резервный капитал	Нераспределенная прибыль (непокрытый убыток)	Итого
Величина капитала на 31 декабря 20 16 г. <sup>1</sup>	3100	1090	( - - )	70703	393	89929	162115
За 20 17 г. <sup>2</sup>							
Увеличение капитала - всего:	3210	-	-	-	-	106215	106215
в том числе:							
чистая прибыль	3211	x	x	x	x	106080	106080
переоценка имущества	3212	x	x	-	x	135	135
доходы, относящиеся непосредственно на увеличение капитала	3213	x	x	-	x	-	-
дополнительный выпуск акций	3214	-	-	-	x	x	-
увеличение номинальной стоимости акций	3215	-	-	-	x	x	-
реорганизация юридического лица	3216	-	-	-	-	-	-

Наименование показателя	Код	Уставный капитал	Собственные акции, выкупленные у акционеров	Добавочный капитал	Резервный капитал	Нераспределенная прибыль (непокрытый убыток)	Итого
Уменьшение капитала - всего:	3220	( - )	-	( 135 )	( - )	( 26386 )	( 26521 )
в том числе:							
убыток	3221	x	x	x	x	( - )	( - )
переоценка имущества	3222	x	x	( 135 )	x	( - )	( 135 )
расходы, относящиеся непосредственно на уменьшение капитала	3223	x	x	( - )	x	( - )	( - )
уменьшение номинальной стоимости акций	3224	( - )	-	( - )	x	( - )	( - )
уменьшение количества акций	3225	( - )	-	( - )	-	( - )	( - )
реорганизация юридического лица	3226	-	-	( - )	x	( 26386 )	( 26386 )
дивиденды	3227	x	x	x	-	( - )	x
Изменение добавочного капитала	3230	x	x	( - )	-	( - )	x
Изменение резервного капитала	3240	x	x	x	.0	( - )	x
Величина капитала на 31 декабря 20 17 г. <sup>2</sup>	3200	1090	( - )	70568	393	169758	241809
За 20 18 г. <sup>3</sup>							
Увеличение капитала - всего:	3310	-	-	-	-	108229	108229
в том числе:							
чистая прибыль	3311	x	x	x	x	107088	107088
переоценка имущества	3312	x	x	-	x	1141	1141
доходы, относящиеся непосредственно на увеличение капитала	3313	x	x	-	x	( - )	( - )
дополнительный выпуск акций	3314	-	-	-	x	( - )	( - )
увеличение номинальной стоимости акций	3315	-	-	-	x	( - )	( - )
реорганизация юридического лица	3316	-	-	( 1141 )	-	( 26603 )	( 27744 )
Уменьшение капитала - всего:	3320	( - )	-	( - )	( - )	( - )	( - )
в том числе:							
убыток	3321	x	x	x	x	( - )	( - )
переоценка имущества	3322	x	x	( 1141 )	x	( - )	( 1141 )
расходы, относящиеся непосредственно на уменьшение капитала	3323	x	x	( - )	x	( - )	( - )
уменьшение номинальной стоимости акций	3324	( - )	-	( - )	x	( - )	( - )
уменьшение количества акций	3325	( - )	-	( - )	-	( - )	( - )
реорганизация юридического лица	3326	-	-	( - )	x	( 26603 )	( 26603 )
дивиденды	3327	x	x	x	-	( - )	x
Изменение добавочного капитала	3330	x	x	x	-	( - )	x
Изменение резервного капитала	3340	x	x	x	-	( - )	x
Величина капитала на 31 декабря 20 18 г. <sup>3</sup>	3300	1090	( - )	69427	393	251384	322294


**2. Корректировки в связи с изменением учетной политики и исправлением ошибок**

Наименование показателя	Код	На 31 декабря 20 16 г. 1	Изменения капитала за 20 17 г. 2		На 31 декабря 20 17 г. 2
			за счет чистой прибыли (убытка)	за счет иных факторов	
<b>Капитал - всего</b>					
до корректировок	3400	162115	106080	(26386)	241809
корректировка в связи с:					
изменением учетной политики	3410	-	-	-	-
исправлением ошибок	3420	-	-	-	-
после корректировок	3500	162115	106080	(26386)	241809
в том числе:					
нераспределенная прибыль (непокрытый убыток):					
до корректировок	3401	89929	106080	(26251)	169758
корректировка в связи с:					
изменением учетной политики	3411	-	-	-	-
исправлением ошибок	3421	-	-	-	-
после корректировок	3501	89929	106080	(26251)	169758
другие статьи капитала, по которым осуществлены корректировки: (по статьям)					
до корректировок	3402	72186	-	(135)	72051
корректировка в связи с:					
изменением учетной политики	3412	-	-	-	-
исправлением ошибок	3422	-	-	-	-
после корректировок	3502	72186	-	(135)	72051

**3. Чистые активы**

Наименование показателя	Код	На 31 декабря 20 18 г. <sup>3</sup>	На 31 декабря 20 17 г. <sup>2</sup>	На 31 декабря 20 16 г. <sup>1</sup>
Чистые активы	3600	322294	241809	162115

Руководитель Евгений Свиряков  
(подпись)  
(расшифровка подписи)



" 27 " февраля 20

- Примечания
1. Указывается год, предшествующий отчетному.
  2. Указывается предыдущий год.
  3. Указывается отчетный год.

*[Handwritten signature]*

**Отчет о движении денежных средств**  
за \_\_\_\_\_ год 20 18 г.

Организация Публичное акционерное общество "Завод "Ладога" по ОКПО  
Идентификационный номер налогоплательщика \_\_\_\_\_ ИНН  
Вид экономической деятельности Производство инструментов и приборов для измерения, тестирования и навигации по ОКВЭД  
Организационно-правовая форма/форма собственности \_\_\_\_\_  
Иная смешанная Российская собственность \_\_\_\_\_ по ОКОПФ/ОКФС  
Единица измерения: тыс. руб. \_\_\_\_\_ по ОКЕИ

Коды		
0710004		
31	12	2018
07513056		
4706002374		
26.51		
12247		49
384		

Наименование показателя	Код	За _____ год 20 18 г. <sup>1</sup>	За _____ год 20 17 г. <sup>2</sup>
<b>Денежные потоки от текущих операций</b>			
Поступления - всего	4110	761054	990735
в том числе:			
от продажи продукции, товаров, работ и услуг	4111	740691	975204
арендных платежей, лицензионных платежей, роялти, комиссионных и иных аналогичных платежей	4112	1067	3864
от перепродажи финансовых вложений	4113	-	-
прочие поступления	4119	19296	11667
Платежи - всего	4120	( 911232 )	( 828810 )
в том числе:			
поставщикам (подрядчикам) за сырье, материалы, работы, услуги	4121	( 395438 )	( 352054 )
в связи с оплатой труда работников	4122	( 460892 )	( 431830 )
процентов по долговым обязательствам	4123	( 6954 )	( 6672 )
налога на прибыль организаций	4124	( 10018 )	( 26300 )
прочие платежи	4129	( 37930 )	( 11954 )
Сальдо денежных потоков от текущих операций	4100	-150178	161925

Наименование показателя	Код	За <u>год</u> 20 <u>18</u> г. <sup>1</sup>	За <u>год</u> 20 <u>17</u> г. <sup>2</sup>
<b>Денежные потоки от инвестиционных операций</b>			
Поступления - всего	4210	286	289
в том числе:			
от продажи внеоборотных активов (кроме финансовых вложений)	4211	286	289
от продажи акций других организаций (долей участия)	4212	-	-
от возврата предоставленных займов, от продажи долговых ценных бумаг (прав требования денежных средств к другим лицам)	4213	-	-
дивидендов, процентов по долговым финансовым вложениям и аналогичных поступлений от долевого участия в других организациях	4214		
прочие поступления	4219	-	-
Платежи - всего	4220	( 1538 )	( 2304 )
в том числе:			
в связи с приобретением, созданием, модернизацией, реконструкцией и подготовкой к использованию внеоборотных активов	4221	( 1538 )	( 2304 )
в связи с приобретением акций других организаций (долей участия)	4222	( - - )	( - - )
в связи с приобретением долговых ценных бумаг (прав требования денежных средств к другим лицам), предоставление займов другим лицам	4223	( 0 )	( 0 )
процентов по долговым обязательствам, включаемым в стоимость инвестиционного актива	4224	( - )	( - )
прочие платежи	4229	( - )	( - )
Сальдо денежных потоков от инвестиционных операций	4200	-1252	-2015
<b>Денежные потоки от финансовых операций</b>			
Поступления - всего	4310	278806	0
в том числе:			
получение кредитов и займов	4311	278806	
денежных вкладов собственников (участников)	4312	-	-
от выпуска акций, увеличения долей участия	4313	-	-
от выпуска облигаций, векселей и других долговых ценных бумаг и др.	4314	-	-
прочие поступления	4319	-	-

Наименование показателя	Код	За <u>год</u> 20 <u>18</u> г. <sup>1</sup>	За <u>год</u> 20 <u>17</u> г. <sup>2</sup>
Платежи - всего	4320	( 88507 )	( 152562 )
в том числе:			
собственникам (участникам) в связи с выкупом у них акций (долей участия) организации или их выходом из состава участников	4321	( - )	( - )
на уплату дивидендов и иных платежей по распределению прибыли в пользу собственников (участников)	4322	( 22447 )	( 25050 )
в связи с погашением (выкупом) векселей и других долговых ценных бумаг, возврат кредитов и займов	4323	( 66060 )	( 127512 )
прочие платежи	4329	( - )	( - )
Сальдо денежных потоков от финансовых операций	4300	190299	-152562
Сальдо денежных потоков за отчетный период	4400	38869	7348
Остаток денежных средств и денежных эквивалентов на начало отчетного периода	4450	88482	81134
Остаток денежных средств и денежных эквивалентов на конец отчетного периода	4500	127351	88482
Величина влияния изменений курса иностранной валюты по отношению к рублю	4490	-	-

Руководитель  В.М.Остряков  
(подпись) (расшифровка подписи)

" 27 " февраля 20 19 г.

Примечания

1. Указывается отчетный период.
2. Указывается период предыдущего года, сопоставимый отчетному периоду.





Публичное Акционерное Общество "Завод "Ладога"

Приложение № 3  
к Приказу Министерства финансов

Российской Федерации

от 02.07.2010 № 66н

(в ред. Приказа Минфина РФ

от 05.10.2011 № 124н, от 06.04.2015 № 57

**Пояснения к бухгалтерскому балансу и отчету о финансовых результатах**

**1. Нематериальные активы и расходы на научно-исследовательские, опытно-конструкторские и технологические работы (НИОКР)**

**1.1. Наличие и движение нематериальных активов**

0710005 с. 1

Наименование показателя	Код	Период	Изменения за период										На конец периода				
			На начало года		поступило	выбыло		начислено амортизации	убыток от обесценения	переоценка		первоначальная стоимость	накопленная амортизация и убытки от обесценения				
			первоначальная стоимость <sup>3</sup>	накопленная амортизация и убытки от обесценения		первоначальная стоимость <sup>3</sup>	накопленная амортизация			первоначальная стоимость <sup>3</sup>	накопленная амортизация						
Нематериальные активы - всего	5100	за 20__ г. <sup>1</sup>	( - )	( - )	-	( - )	( - )	( - )	( - )	( - )	( - )	( - )	( - )	( - )	( - )	( - )	( - )
	5110	за 20__ г. <sup>2</sup>	( - )	( - )	-	( - )	( - )	( - )	( - )	( - )	( - )	( - )	( - )	( - )	( - )	( - )	( - )
в том числе:	-	за 20__ г. <sup>1</sup>	( - )	( - )	-	( - )	( - )	( - )	( - )	( - )	( - )	( - )	( - )	( - )	( - )	( - )	( - )
(вид нематериальных активов)	-	за 20__ г. <sup>2</sup>	( - )	( - )	-	( - )	( - )	( - )	( - )	( - )	( - )	( - )	( - )	( - )	( - )	( - )	( - )
(вид нематериальных активов)	-	за 20__ г. <sup>1</sup>	( - )	( - )	-	( - )	( - )	( - )	( - )	( - )	( - )	( - )	( - )	( - )	( - )	( - )	( - )
	-	за 20__ г. <sup>2</sup>	( - )	( - )	-	( - )	( - )	( - )	( - )	( - )	( - )	( - )	( - )	( - )	( - )	( - )	( - )
И т.д.	-	-	( - )	( - )	-	( - )	( - )	( - )	( - )	( - )	( - )	( - )	( - )	( - )	( - )	( - )	( - )

**1.2. Первоначальная стоимость нематериальных активов, созданных самой организацией**

Наименование показателя	Код	На 20__ г. <sup>4</sup>	На 31 декабря 20__ г. <sup>2</sup>	На 31 декабря 20__ г. <sup>5</sup>
Всего	5120	-	-	-
в том числе:	-	-	-	-
(вид нематериальных активов)	-	-	-	-
(вид нематериальных активов)	-	-	-	-
И т.д.	-	-	-	-



## 1.3. Нематериальные активы с полностью погашенной стоимостью

Наименование показателя	Код	На 20__ г. <sup>4</sup>		На 31 декабря 20__ г. <sup>5</sup>	
		первоначальная стоимость	часть стоимости, списанная на расходы	первоначальная стоимость	часть стоимости, списанная на расходы
Всего	5130	-	-	-	-
в том числе:					
(вид нематериальных активов)	-	-	-	-	-
(вид нематериальных активов)	-	-	-	-	-
и т.д.	-	-	-	-	-

## 1.4. Наличие и движение результатов НИОКР

Наименование показателя	Код	Период	На начало года			Изменения за период			На конец периода		
			первоначальная стоимость	часть стоимости, списанной на расходы	поступило	выбыло		первоначальная стоимость	часть стоимости, списанная на расходы за период	первоначальная стоимость	часть стоимости, списанной на расходы
						первоначальная стоимость	часть стоимости, списанной на расходы				
НИОКР - всего	5140	за 20__ г. <sup>1</sup>	-	( - )	-	( - )	( - )	( - )	-	( - )	( - )
	5150	за 20__ г. <sup>2</sup>	-	( - )	-	( - )	( - )	( - )	-	( - )	( - )
в том числе:	-	за 20__ г. <sup>1</sup>	-	( - )	-	( - )	( - )	( - )	-	( - )	( - )
(объект, группа объектов)	-	за 20__ г. <sup>2</sup>	-	( - )	-	( - )	( - )	( - )	-	( - )	( - )
	-	за 20__ г. <sup>1</sup>	-	( - )	-	( - )	( - )	( - )	-	( - )	( - )
(объект, группа объектов)	-	за 20__ г. <sup>2</sup>	-	( - )	-	( - )	( - )	( - )	-	( - )	( - )
и т.д.	-	-	-	( - )	-	( - )	( - )	( - )	-	( - )	( - )

## 1.5. Незаконченные и неоформленные НИОКР и незаконченные операции по приобретению нематериальных активов

Наименование показателя	Код	Период	На начало года	Изменения за период			На конец периода
				затраты за период	списано затрат как не давших положительного результата	принято к учету в качестве нематериальных активов или НИОКР	
Затраты по незаконченным исследованиям и разработкам - всего	5160	за 20__ г. <sup>1</sup>	-	-	( )	( )	-
	5170	за 20__ г. <sup>2</sup>	-	-	( )	( )	-
в том числе: (объект, группа объектов)	-	за 20__ г. <sup>1</sup>	-	-	( )	( )	-
	-	за 20__ г. <sup>2</sup>	-	-	( )	( )	-
(объект, группа объектов)	-	за 20__ г. <sup>1</sup>	-	-	( )	( )	-
	-	за 20__ г. <sup>2</sup>	-	-	( )	( )	-
и т.д.	-	-	-	-	( )	( )	-
	-	-	-	-	( )	( )	-
незаконченные операции по приобретению нематериальных активов - всего	5180	за 20__ г. <sup>1</sup>	-	-	( )	( )	-
	5190	за 20__ г. <sup>2</sup>	-	-	( )	( )	-
в том числе: (объект, группа объектов)	-	за 20__ г. <sup>1</sup>	-	-	( )	( )	-
	-	за 20__ г. <sup>2</sup>	-	-	( )	( )	-
(объект, группа объектов)	-	за 20__ г. <sup>1</sup>	-	-	( )	( )	-
	-	за 20__ г. <sup>2</sup>	-	-	( )	( )	-
и т.д.	-	-	-	-	( )	( )	-
	-	-	-	-	( )	( )	-





## 2.2. Незавершенные капитальные вложения

Наименование показателя	Код	Период	На начало года	Изменения за период			На конец периода
				затраты за период	списано	принято к учету в качестве основных средств или увеличена стоимость	
Незавершенное строительство и незаконченные операции по приобретению, модернизации и т.п. основных средств - всего	5240	за 20 18 г. <sup>1</sup>	60	1593	( - )	( 1653 )	0
	5250	за 20 17 г. <sup>2</sup>	1832	2341	( - )	( 4113 )	60
в том числе: (группа объектов)	-	за 20 г. <sup>1</sup>	-	-	( - )	( - )	-
	-	за 20 г. <sup>2</sup>	-	-	( - )	( - )	-
(группа объектов)	-	за 20 г. <sup>1</sup>	-	-	( - )	( - )	-
	-	за 20 г. <sup>2</sup>	-	-	( - )	( - )	-
и т.д.	-	-	-	-	( - )	( - )	-

## 2.4. Иное использование основных средств

Наименование показателя	Код	На 31 декабря 20 18 г. <sup>4</sup>	На 31 декабря 20 17 г. <sup>2</sup>	На 31 декабря 20 16 г. <sup>5</sup>
Переданные в аренду основные средства, числящиеся на балансе	5280	-	-	-
Переданные в аренду основные средства, числящиеся за балансом	5281	-	-	-
Полученные в аренду основные средства, числящиеся на балансе	5282	-	-	-
Полученные в аренду основные средства, числящиеся за балансом	5283	56146	122504	118388
Объекты недвижимости, принятые в эксплуатацию и фактически используемые, находящиеся в процессе государственной регистрации	5284	-	-	-
Основные средства, переведенные на консервацию	5285	-	-	-
Иное использование основных средств (залог и др.)	5286	-	-	5494

## 3. Финансовые вложения

## 3.1. Наличие и движение финансовых вложений

Наименование показателя	Код	Период	На начало года		поступило	Изменения за период			На конец периода	
			первоначальная стоимость	накопленная корректировка 7		выбыло (погашено)	начисление процентов (включая доведение первоначальной стоимости до номинальной)	текущей рыночной стоимости (убытков от обесценения)	первоначальная стоимость	накопленная корректировка 7
Долгосрочные - всего	5301	за 20__ г. <sup>1</sup>	-	-	( )	-	-	-	-	-
	5311	за 20__ г. <sup>2</sup>	-	-	( )	-	-	-	-	-
в том числе: внос в уставный капитал и т.д.	5302	за 20__ г. <sup>1</sup>	-	-	( )	-	-	-	-	-
	5312	за 20__ г. <sup>2</sup>	-	-	( )	-	-	-	-	-
Краткосрочные - всего	5305	за 20__ г. <sup>1</sup>	-	-	-	-	-	-	-	-
	5315	за 20__ г. <sup>2</sup>	-	-	-	-	-	-	-	-
в том числе: депозит и т.д.	5306	за 20__ г. <sup>1</sup>	-	-	-	-	-	-	-	-
	5316	за 20__ г. <sup>2</sup>	-	-	-	-	-	-	-	-
Финансовых вложений - итого	5300	за 20__ г. <sup>1</sup>	-	-	( )	-	-	-	-	-
	5310	за 20__ г. <sup>2</sup>	-	-	( )	-	-	-	-	-

## 3.2. Иное использование финансовых вложений

Наименование показателя	Код	На 20__ г. <sup>4</sup>	На 31 декабря 20__ г. <sup>2</sup>	На 31 декабря 20__ г. <sup>5</sup>
Финансовые вложения, находящиеся в в том числе: (группы, виды) И т.д.	5320	-	-	-
Финансовые вложения, переданные в том числе: (группы, виды)	5325	-	-	-
Иное использование финансовых	5329	-	-	-

## 4. Запасы

## 4.1. Наличие и движение запасов

Наименование показателя	Код	Период	На начало года		Изменения за период				На конец периода			
			себестоимость	величина резерва под снижение стоимости	поступления и затраты	выбыло	убытков от снижения стоимости	оборот запасов между их группами (видами)	себестоимость	величина резерва под снижение стоимости		
Запасы - всего:	5400	за 20 18 г. <sup>1</sup>	220727	( - )	1987427	( 2000951 )	-	-	-	x	207203	( - )
	5420	за 20 17 г. <sup>2</sup>	286692	( - )	1822750	( 1888715 )	-	-	-	x	220727	( - )
в том числе:	5401	за 20 18 г. <sup>1</sup>	53416	( - )	291523	( 286442 )	-	-	-	-	58497	( - )
Сырье и материалы	5421	за 20 17 г. <sup>2</sup>	55708	( - )	221325	( 223617 )	-	-	-	-	53416	( - )
	5402	за 20 18 г. <sup>1</sup>	144698	( - )	851940	( 869972 )	-	-	-	-	130666	( - )
НЗП	5422	за 20 17 г. <sup>2</sup>	208014	( - )	812309	( 875625 )	-	-	-	-	144698	( - )
	5403	за 20 18 г. <sup>1</sup>	22613	( - )	843964	( 848537 )	-	-	-	-	18040	( - )
Готовая продукция	5423	за 20 17 г. <sup>2</sup>	22970	( - )	789116	( 789473 )	-	-	-	-	22613	( - )

## 4.2. Запасы в залоге

Наименование показателя	Код	На 31 декабря 20 18 г. <sup>4</sup>	На 31 декабря 20 17 г. <sup>2</sup>	На 31 декабря 20 16 г. <sup>5</sup>
Запасы, не оплаченные на отчетную дату, - всего	5440	-	-	-
в том числе: (группы, виды) И т.д.	-	-	-	-
Запасы, находящиеся в залоге по договору, - всего	5445	-	-	-
в том числе: Голосая продукция И т.д.	-	-	-	-



**5. Дебиторская и кредиторская задолженность**  
**5.1. Наличие и движение дебиторской задолженности**

Наименование показателя	Код	Период	На начало года		Изменения за период						На конец периода	
			учтенная по условиям договора	величина резерва по сомнительным долгам	поступление		выбыло		перевод из долго- в кратко- срочную задолжен- ность	восста- новление резерва	учтенная по условиям договора	величина резерва по сомни- тельным долгам
					в результате хозяйственных операций (сумма долга по сделке операции) <sup>8</sup>	причитаю- щиеся проценты, штрафы и	погашение	списание на финансовый результат <sup>8</sup>				
Долгосрочная дебиторская задолженность - всего	5501	за 20 18 г. <sup>1</sup>	132412	( - )	125642	-	( - )	( 810 )	( - )	( - )	257244	( - )
	5520	за 20 17 г. <sup>2</sup>	71866	( - )	64006	-	( - )	( 3460 )	( - )	( - )	132412	( - )
В том числе:	5502	за 20 18 г. <sup>1</sup>	2729	( - )	212	-	( - )	( 810 )	( - )	( - )	2131	( - )
расчеты с поставщи- ками по лизингу	5521	за 20 17 г. <sup>2</sup>	3003	( - )	3186	-	( - )	( 3460 )	( - )	( - )	2729	( - )
расчеты с покупателями и заказчиками	5503	за 2018 г.	129683	-	125430	-	( - )	( - )	( - )	( - )	255113	-
	5522	за 2017 г.	68663	-	60820	-	( - )	( - )	( - )	( - )	129683	-
Краткосрочная дебиторская задолженность - всего	5510	за 20 18 г. <sup>1</sup>	160673	( 1190 )	1105160	-	( 216 )	( 980361 )	( 28 )	( - )	285444	( 1406 )
	5530	за 20 17 г. <sup>2</sup>	124373	( - )	1171886	-	( 1190 )	( 1135561 )	( 25 )	( - )	160673	( 1190 )
В том числе:	5511	за 20 18 г. <sup>1</sup>	28091	( - )	50647	-	( 216 )	( 52158 )	( 28 )	( - )	26552	( 216 )
расчеты с поставщи- ками и подрядчиками	5531	за 20 17 г. <sup>2</sup>	42858	( - )	29871	-	( - )	( 44613 )	( 25 )	( - )	28091	( - )
расчеты с покупателями и заказчиками	5512	за 20 18 г. <sup>1</sup>	127252	( 1190 )	1053416	-	( 1190 )	( 922844 )	( - )	( - )	257824	( 1190 )
	5532	за 20 17 г. <sup>2</sup>	75280	-	1134649	-	( - )	( 1082677 )	( - )	( - )	127252	( 1190 )
расчеты с работниками по оплате труда	5513	за 20 18 г. <sup>1</sup>	4	( - )	2	-	( - )	( - )	( - )	( - )	6	( - )
расчеты с подрядчиками	5533	за 20 17 г. <sup>2</sup>	4	( - )	4	-	( - )	( 4 )	( - )	( - )	4	( - )
расчеты с покупателями и заказчиками	5514	за 20 18 г. <sup>1</sup>	-	( - )	30	-	( - )	( - )	( - )	( - )	30	( - )
расчеты с персоналом по прочим операциям	5534	за 20 17 г. <sup>2</sup>	1866	( - )	1522	-	( - )	( 1522 )	( - )	( - )	255	( - )
расчеты с разными дебиторами и кредиторами	5515	за 20 18 г. <sup>1</sup>	72	( - )	1866	-	( - )	( 1866 )	( - )	( - )	1866	( - )
	5535	за 20 17 г. <sup>2</sup>	0	( - )	810	-	( - )	( 72 )	( - )	( - )	0	( - )
Итого	5536	за 20 17 г. <sup>2</sup>	366	( - )	3974	-	( - )	( 366 )	( - )	( - )	777	( - )
	5517	за 20 18 г. <sup>1</sup>	3460	( - )	810	-	( - )	( 3460 )	( - )	( - )	3460	( - )
	5537	за 20 17 г. <sup>2</sup>	5793	( - )	3974	-	( - )	( 6307 )	( - )	( - )	542688	( 1406 )
	5500	за 20 18 г. <sup>1</sup>	293085	( - )	1230802	-	( 216 )	( 981171 )	( 28 )	( - )	542688	( 1406 )
	5520	за 20 17 г. <sup>2</sup>	196239	( - )	1235892	-	( 1190 )	( 1139021 )	( 25 )	( - )	293085	( 1190 )

## 5.2. Просроченная дебиторская задолженность

Наименование показателя	Код	На 31 декабря 20 18 г. <sup>4</sup>		На 31 декабря 20 17 г. <sup>2</sup>		На 31 декабря 20 16 г. <sup>5</sup>	
		учтенная по условиям договора	балансовая стоимость	учтенная по условиям договора	балансовая стоимость	учтенная по условиям договора	балансовая стоимость
Всего	5540	-	-	-	-	-	-
в том числе:							
по расчетам с покупателями и заказчиками	5541	-	-	-	-	-	-
и т.д.	-	-	-	-	-	-	-

## 5.3. Наличие и движение кредиторской задолженности

Наименование показателя	Код	Период	Остаток на начало года	Изменения за период					Остаток на конец периода
				поступление		погашение	выбыло	перевод из долгосрочную задолженность	
				в результате хозяйственных операций (сумма долга по сделке, операции) <sup>9</sup>	причитающиеся проценты, штрафы и иные начисления <sup>9</sup>				
Долгосрочная кредиторская задолженность - всего	5551	за 20 18 г. <sup>1</sup>	523	258	-	( 208 )	( - )	( - )	573
	5571	за 20 17 г. <sup>2</sup>	16638	258	-	( 16373 )	( - )	( - )	523
в том числе:	5561	за 20 18 г. <sup>1</sup>	523	258	-	( 208 )	( - )	( - )	573
обязательства перед покупателями и заказчик. по авансам	5581	за 20 17 г. <sup>2</sup>	16638	258	-	( 16373 )	( - )	( - )	523
Краткосрочная кредиторская задолженность - всего	5560	за 20 18 г. <sup>1</sup>	421163	1545795	-	( 1379269 )	( 68 )	( - )	587621
	5580	за 20 17 г. <sup>2</sup>	445020	1840544	-	( 1864401 )	( - )	( - )	421163
в том числе:	5561	за 20 18 г. <sup>1</sup>	45800	18861	-	( 27618 )	( 68 )	( - )	36975
обязательства перед поставщиками и подрядчиками	5581	за 20 17 г. <sup>2</sup>	51739	33298	-	( 39237 )	( - )	( - )	45800
обязательства перед покупателями и заказчик. по авансам	5562	за 20 18 г. <sup>1</sup>	303081	636914	-	( 713894 )	( - )	( - )	226101
	5582	за 20 17 г. <sup>2</sup>	203590	938927	-	( 839436 )	( - )	( - )	303081
обязательства перед бюджетом по налогам и сборам	5563	за 20 18 г. <sup>1</sup>	44929	161755	-	( 126426 )	( - )	( - )	80258
	5583	за 20 17 г. <sup>2</sup>	35354	403787	-	( 394212 )	( - )	( - )	44929
обязательства перед внебюджетными	5564	за 20 18 г. <sup>1</sup>	7530	92055	-	( 91145 )	( - )	( - )	8440

фондами по обязат. страхованию	5584	за 20 17 г. <sup>2</sup>	7431	85322	-	( 85223 )	( - )	-	7530
обязательства перед персоналом	5565	за 20 18 г. <sup>1</sup>	18212	322525	-	( 320579 )	( - )	-	20158
	5585	за 20 17 г. <sup>2</sup>	18599	344724	-	( 345111 )	( - )	-	18212
обязательства перед учредителями по выплате дивидендов	5566	за 20 18 г. <sup>1</sup>	1611	27575	-	( 26593 )	( - )	-	2593
	5586	за 20 17 г. <sup>2</sup>	274	28234	-	( 26897 )	( - )	-	1611
краткосрочные обязательства по кредитам и займам	5567	за 20 18 г. <sup>1</sup>	0	286110	-	( 73014 )	( - )	-	213096
	5587	за 20 17 г. <sup>2</sup>	128033	6252	-	( 134285 )	( - )	-	0
и т.д.	-	-	-	-	-	-	-	-	-
<b>Итого</b>	5550	за 20 18 г. <sup>1</sup>	421686	1546053	-	( 1379269 )	( 276 )	-	588194
	5570	за 20 17 г. <sup>2</sup>	461658	1840802	-	( 1880774 )	( 0 )	-	421686

## 5.4. Просроченная кредиторская задолженность

Наименование показателя	Код	На 31 декабря 20 18 г. <sup>4</sup>	На 31 декабря 20 17 г. <sup>2</sup>	На 31 декабря 20 16 г. <sup>5</sup>
Всего	5590	-	-	-
в том числе: по расчетам с поставщиками и подрядчиками	5591	-	-	-
и т.д.	-	-	-	-

## 6. Затраты на производство

Наименование показателя	Код	3а 20 18 г. <sup>1</sup>	3а 20 17 г. <sup>2</sup>
Материальные затраты	5610	294242	310239
Расходы на оплату труда	5620	323572	300894
Отчисления на социальные нужды	5630	92948	85991
Амортизация	5640	7088	7689
Прочие затраты	5650	132950	77839
Итого по элементам	5660	850800	782652
Изменение остатков (прирост [-], уменьшение [+]):			
незавершенного производства, готовой продукции и др. (прирост [-])	5670	( )	( )
незавершенного производства, готовой продукции и др. (уменьшение [+])	5680	18060	63673
<b>Итого расходы по обычным видам деятельности</b>	<b>5600</b>	<b>868860</b>	<b>846325</b>

## 7. Оценочные обязательства

Наименование показателя	Код	Остаток на начало года	Признано	Погашено	Списано как избыточная сумма	Остаток на конец периода
<b>Оценочные обязательства - всего</b>	<b>5700</b>	18178	40605	( 39463 )	( - )	19320
в том числе: по оплате отпусков	5701	18178	40605	( 39463 )	( - )	19320
(вид оценочного обязательства)	-	-	-	( - )	( - )	-
и т.д.	-	-	-	-	-	-

## 8. Обеспечения обязательств

Наименование показателя	Код	На 20__ г. <sup>4</sup>	На 31 декабря 20__ г. <sup>2</sup>	На 31 декабря 20__ г. <sup>5</sup>
<b>Полученные - всего</b>	5800	-	-	-
в том числе: (вид)	-	-	-	-
и т.д.	-	-	-	-
<b>Выданные - всего</b>	5810	-	-	-
в том числе: (вид)	-	-	-	-
и т.д.	-	-	-	-

## 9. Государственная помощь

Наименование показателя	Код	За 20 ____ г. <sup>1</sup>		На конец года
		Получено за год	Возвращено за год	
Получено бюджетных средств - всего	5900	-	-	За 20 ____ г. <sup>2</sup>
в том числе:				
на текущие расходы	5901	-	-	-
на вложения во внеоборотные активы	5905	-	-	-
Бюджетные кредиты - всего	5910	-	( - )	-
	5920	-	( - )	-
в том числе:				
(наименование цели)	20 ____ г. <sup>1</sup>	-	( - )	-
	20 ____ г. <sup>2</sup>	-	( - )	-
и т.д.		-	-	-

## Примечания

1. Указывается отчетный год.
2. Указывается предыдущий год.
3. В случае переоценки в графе "Первоначальная стоимость" приводится текущая рыночная стоимость или текущая (восстановительная) стоимость.
4. Указывается отчетная дата отчетного периода.
5. Указывается год, предшествующий предыдущему.
6. Некоммерческая организация графы "Накопленная амортизация" и "Начисленная амортизация" именуется соответственно "Накопленный износ" и "Начисленный износ".
7. Накопленная корректировка определяется как разница между первоначальной и текущей рыночной стоимостью - по финансовым вложениям, по которым можно определить текущую рыночную стоимость; начисленная в течение срока обращения разница между первоначальной стоимостью и номинальной стоимостью - по долговым ценным бумагам, по которым не определяется текущая рыночная стоимость; величина резерва под обесценение финансовых вложений, созданного на предыдущую отчетную дату, - по финансовым вложениям, по которым не определяется текущая рыночная стоимость.
8. Данные раскрываются за минусом дебиторской задолженности, признанной и погашенной (списанной) в одном отчетном периоде.
9. Данные раскрываются за минусом кредиторской задолженности, признанной и погашенной (списанной) в одном отчетном периоде.

Руководитель

"27" февраля 2019г.

